

Bilancio Consuntivo

Anno 2018

Assemblea dei Soci
9 maggio 2019

AIL Bologna - ONLUS

Sezione Autonoma dell'Associazione Italiana contro le

Leucemie-linfomi e mieloma ONLUS

con sede in Bologna via Massarenti 9

Codice Fiscale: 92029750376

- Iscritta nel Registro Regionale delle Persone Giuridiche al n° d'ordine 60 - pag. 2.
- Riconosciuta con Decreto del Presidente della Regione Emilia Romagna N. 786 del 4/11/1992.
- Iscritta nel Registro Regionale del Volontariato con determinazione n. 45 del 8/1/1996 della Giunta Regionale Emilia Romagna Direzione Generale Sanità e Servizi Sociali.
- Iscritta nel Registro Regionale delle Associazioni di Volontariato al N. 1439

Organi

CONSIGLIO DI AMMINISTRAZIONE

2016-2018

1. Sante Tura, Presidente
2. Luigia Bulgarelli Rocco di Torrepadula, Vice Presidente
3. Achille Contedini, Vice Presidente
4. Isabella Seràgnoli, Vice Presidente
5. Alberto Romani, Segretario e Tesoriere
6. Michele Baccarani
7. Marcello Bione
8. Mauro Checcoli
9. Chiara Fiori
10. Daniele Fornaciari
11. Maria Teresa Bondi Garotti
12. Paola Gianni Martini
13. Giuseppina Gualtieri
14. Mario Jacchia
15. Aldo Cecilia Loiacono
16. Giorgio Santi

Organi

GIUNTA ESECUTIVA
2016/2018

Sante Tura, Presidente

Achille Contedini, Vice Presidente

Isabella Seràgnoli, Vice Presidente

Alberto Romani, Segretario e Tesoriere

Marcello Bione

Chiara Fiori

Maria Teresa Bondi Garotti

Giorgio Santi

Silvia Zini

COLLEGIO DEI REVISORI
2016/2018

Ermanno Era

Massimo Gambini

Gian Luca Nanni Costa

COMITATO ETICO CASA AIL
2016/2018

Isabella Seràgnoli, Coordinatore

Guido Biasco

Mario Jacchia

Silvia Zini

Elenco Soci

Soci Sostenitori - 21

Marie Paule Andolfatto Vedrine
Marcello Bione
Luigia Bulgarelli Rocco di Torrepadula
Camilla Chiusoli
Teresa Fini Magnani
Valerio Fiori
Daniele Fornaciari
Maria Teresa Garotti Bondi
Paola Gianni Martini
Piero Gnudi
Giuliano Guandalini
Franco Lucchesi
Aurelio Luglio
Monica Manzini
Elvia Marchelle Parisotto
Gian Luca Nanni Costa
Paolo Porta Frigeri
Alberto Romani
Isabella Seràgnoli
Francesco Serantoni
Franco Stupazzini

Soci Ordinari - 34

Giovanni Arditi
Michele Baccarani
Giovanna Baroni
Maria Giovanna Bianchi
Guido Biasco
Alessandro Bione
Susanna Bione
Maria Grazia Boldrini
Rita Bonaga
Giuliana Canepari
Federico Carpi
Milena Casano Serantoni
Maria Sole Checcoli
Mauro Checcoli
Achille Contedini
Nino Giorgio Di Giorgi
Attilio Farolfi
Adriano Fava
Carlo Finelli
Bruno Fini
Chiara Fiori
Sandro Fontolan
Vito Gagliano
Floriano Gagliardi
Mario Gaiani
Gian Paolo Galliani
Massimo Gambini
Vincenzina Gessi
Giuseppina Gualtieri
Luigi Gugliotta
Mario Jacchia
Umberto Lancioni
Matteo Lesi
Aldo Cecilia Loiacono

Soci Ordinari - 33

Marco Lombardo
Guido Alessandro Magnani
Paolo Magnani
Ornella Mancini
Gabriella Martelli
Giovanna Mattei Stupazzini
Astrid Merlini
Marco Monesi
Donatella Nanni
Franca Passigli
Roberto Quartieri
Maurizio Reberschak
Patrizia Riguzzi
Giovanni Rocco di Torrepadula
Elazar Romano
Milena Rubini
Fabio Sabbi
Angela Santi
Giorgio Santi
Maria Santi
Antonio Serena Monghini
Caterina Serena Monghini
Claudia Serena Monghini
Emanuele Serena Monghini
Luciano Sita
Luigi Stortoni
Walter Trentini
Sante Tura
Maria Luisa Valentini Furlanetto
Alessia Verga Sassoli De'Bianchi
Dina Vianelli
Rosa Zangheratti
Elisabetta Zanini

Relazione di Missione

Signori Soci,

il 2018 è il quarto anno consecutivo che il bilancio finanziario della nostra associazione si chiude con un avanzo.

Quello che presento si è chiuso con un avanzo di **243.903** euro, modestamente superiore a quello del 2017.

La raccolta fondi totale è stata pari a **2.359.000** euro.

Gli obiettivi sono stati raggiunti perché l'organizzazione dell'offerta dei nostri prodotti (uova di cioccolato e stelle di natale in primis) è stata implementata, migliorando soprattutto l'offerta di prodotti per un lunghissimo periodo, gestita dalle nostre collaboratrici operative nel magazzino.

Anche i lasciti testamentari sono stati importanti e, alla luce di queste osservazioni, abbiamo deciso di fare una campagna divulgativa che è in atto e che sta coinvolgendo i notai della provincia di Bologna.

A fronte della raccolta fondi, ecco come li abbiamo distribuiti: **569.000** euro per la ricerca scientifica. Quest'ultima è svolta nell'Istituto Sèragnoli ed è mantenuta sempre ad altissimi livelli per quantità e soprattutto qualità.

Ricordo che in Istituto svolgono la loro attività **32 unità** tra biologi e biotecnologi e che soltanto solo alcune sono strutturate, le rimanenti ricevono assegni di ricerca gestiti dall'amministrazione dell'Istituto.

A queste si aggiungono 25 Data Manager indispensabili oggi per una corretta valutazione dei risultati della ricerca.

Bilancio Consuntivo AIL Bologna ONLUS al 31 dicembre 2018

Quanto all'assistenza, AIL Bologna ha contribuito con **645.000** euro. Assistenza significa: gestione di infermieri per il Day Hospital, assistenza domiciliare, servizio navetta per i pazienti ambulatoriali, assistenza psicologica e CasAIL. Un cenno all'assistenza ematologica domiciliare in espansione per quantità e qualità; recentemente abbiamo aperto un ambulatorio per visite ematologiche a Sasso Marconi e a Pianoro, per gli abitanti dei paesi delle nostre colline.

L'organico della nostra associazione è sicuramente insufficiente per la mole di lavoro svolto, ed è per questo che chiudo ringraziando i nostri oltre 500 volontari perché senza la loro entusiastica ed efficace disponibilità, quanto abbiamo realizzato non sarebbe stato possibile.

Signori Soci,

Vi invitiamo ad approvare il bilancio così come presentato e di destinare l'avanzo di gestione ad incremento del patrimonio dell'associazione.

Il Presidente

Relazione del Collegio dei Revisori

All'Assemblea dei Soci chiamata ad approvare il Bilancio consuntivo dell'esercizio chiuso al 31 dicembre 2018.

Signori soci,

il bilancio di esercizio chiuso al 31 dicembre 2018 che il Consiglio di Amministrazione sottopone ora alla Vostra approvazione è stato predisposto in base alla normativa civilistica ed attenendosi alle raccomandazioni emanate dal Consiglio Nazionale dei Dottori Commercialisti e alle "Linee Guida e schemi per la redazione dei Bilanci di esercizio degli Enti Non Profit" approvato dal Consiglio della soppressa Agenzia delle Onlus.

Più precisamente il bilancio si articola nei seguenti prospetti:

- Situazione Patrimoniale
- Rendiconto gestionale (a sezioni contrapposte)
- Nota Integrativa

La disposizione così concepita consente di informare il lettore sul modo in cui, nell'esercizio, sono state acquisite ed impegnate le risorse, distinguendo le differenti aree gestionali che caratterizzano l'ente.

Il bilancio in esame si chiude con un risultato positivo di gestione di € 243.903 (euroduecentoquarantatremilanovecentotre) che trova riscontro nei dati contabili di seguito riportati in forma sintetica e posti a raffronto con quelli dell'esercizio precedente:

Bilancio Consuntivo AIL Bologna ONLUS al 31 dicembre 2018

<u>Descrizione</u>	<u>Bilancio 31/12/2018</u>		<u>Bilancio 31/12/2017</u>	
Stato Patrimoniale				
- Attività	€	2.590.941	€	2.355.585
- Passività	€	531.364	€	499.711
- Patrimonio netto:				
▪ Patrimonio libero	1.496.889		€ 1.277.771	
▪ Patrimonio vincolato	318.785		€ 358.984	
▪ Risultato di gestione	243.903	€ 2.059.577	€ 219.119	€ 1.855.874
- Totale passività e patrimonio netto		€ 2.590.941		€ 2.355.585
Rendiconto gestionale				
- Proventi e ricavi	€	2.358.649	€	2.164.478
- Oneri	€	2.114.746	€	1.945.359
- Risultato di gestione	€	243.903	€	219.119

Il Collegio dei Revisori con riferimento all'attività svolta precisa quanto segue:

- di aver vigilato sull'osservanza della legge, dell'atto costitutivo e dello statuto nonché sul rispetto dei principi di corretta amministrazione e di funzionamento dell'ente.
- di aver partecipato all'assemblea dei Soci e alle adunanze del Consiglio di Amministrazione, tenutesi nel corso dell'esercizio 2018 nel rispetto delle norme statutarie, legislative e regolamentari che ne disciplinano il funzionamento. Al riguardo può ragionevolmente assicurare che le azioni deliberate sono conformi alla legge ed allo statuto sociale e non sono manifestamente imprudenti, azzardate, in potenziale conflitto di interesse o tali da compromettere l'integrità del patrimonio dell'associazione.
- di aver acquisito conoscenza e vigilato sulle principali attività dell'ente, non rilevando alcuna anomalia.
- di aver valutato e vigilato sull'adeguatezza del sistema amministrativo e contabile nonché sull'affidabilità di quest'ultimo a rappresentare correttamente i fatti di gestione, mediante l'ottenimento di informazioni dai

Bilancio Consuntivo AIL Bologna ONLUS al 31 dicembre 2018

responsabili delle relative funzioni, dall'esame dei documenti dell'ente e, a tale riguardo, non ha osservazioni particolari da evidenziare.

- di aver verificato, in base a quanto previsto dal menzionato documento del CNDCEC, la rispondenza del bilancio ai fatti ed alle informazioni ottenute con l'espletamento dell'incarico svolto. Il controllo contabile è stato effettuato con l'intendimento di ottenere ogni elemento necessario per accertare l'esistenza di eventuali errori significativi e quindi se lo stesso, nel suo complesso, risulti essere attendibile. Il lavoro svolto fornisce una ragionevole base per l'espressione del giudizio professionale del Collegio.

Da quanto verificato non sono emersi elementi che possano far ritenere che il bilancio non sia conforme alle norme che ne disciplinano i criteri di redazione e che lo stesso non rappresenti in modo veritiero la situazione patrimoniale e finanziaria ed il risultato di gestione dell'esercizio chiuso al 31 dicembre 2018.

L'analisi dei dati contabili evidenzia che nell'esercizio 2018 i "proventi" e i "ricavi" sono stati di € 2.358.649 rispetto a € 2.164.478 dell'esercizio 2017. I proventi che hanno inciso maggiormente in termini positivi sono stati quelli rappresentati rispettivamente da donazioni destinate all'assistenza ed al 5 per mille.

Gli oneri, sempre nell'esercizio 2018, sono stati di € 2.114.746 contro € 1.945.359 dell'anno 2017.

Il maggior importo di € 169.387 si riferisce principalmente agli impieghi destinati all'assistenza, ricerca e sensibilizzazione.

Va fatto presente che l'impegno costante dell'Organo Amministrativo, della Direzione amministrativa, del personale dipendente e della collaborazione dei volontari sempre più numerosi, ha consentito già dall'anno 2016 di chiudere gli esercizi sociali con un risultato positivo.

Bilancio Consuntivo AIL Bologna ONLUS al 31 dicembre 2018

Il Collegio propone all'Assemblea di approvare il bilancio chiuso al 31 dicembre 2018, così come presentato dall'Organo Amministrativo.

Con l'approvazione del bilancio al 31 dicembre 2018 scade il mandato per decorso triennio ed il Collegio dei Revisori ringrazia l'Assemblea per la fiducia fin qui accordata.

Il Collegio uscente fa presente che Bologna AIL, avendo nel biennio 2017/2018 registrato proventi superiori ad € 1.032.913,80, in prosieguo di tempo, ai sensi e per gli effetti dell'art.25, c.5 del D.Lgs. 460 del 1997, il bilancio di esercizio dovrà recare una relazione di controllo sottoscritta da uno o più Revisori iscritti nel Registro dei Revisori Contabili.

Come ne dà facoltà lo Statuto di AIL Bologna il Collegio uscente suggerisce di nominare, per il triennio 2019/2021, un solo organismo formato da tre componenti tutti iscritti nel menzionato Registro dei Revisori Contabili.

Bologna, 18 aprile 2019

Il Collegio dei Revisori

(Ermanno Era)

(Gian Luca Nanni Costa)

(Massimo Gambini)

Bilancio Consuntivo AIL Bologna ONLUS al 31 dicembre 2018

Situazione Patrimoniale

Stato patrimoniale attivo	31/12/2018	31/12/2017
B) Immobilizzazioni		
<i>I. Immateriali</i>		
6) Altre	11.453	4.814
totale	11.453	4.814
<i>II. Materiali</i>		
1) Terreni e fabbricati	300.000	300.000
2) Impianti e attrezzature	34.038	15.559
3) Altri beni	21.455	8.079
4) Immobilizzazioni donate	-	-
5) Fabbricati in vendita	80.000	-
totale	435.493	323.638
<i>III. Finanziarie</i>		
2) Crediti		
- entro 12 mesi	169.870	1.800
- oltre 12 mesi	922.514	906.446
3) Altri titoli		
totale	1.092.384	908.246
Totale immobilizzazioni (B)	1.539.330	1.236.698
C) Attivo circolante		
<i>II. Crediti</i>		
2) Verso altri		
- entro 12 mesi	132.558	138.994
- oltre 12 mesi		
totale	132.558	138.994
<i>IV. Disponibilità liquide</i>		
1) Depositi bancari e postali	803.711	878.220
2) Assegni	-	935
3) Denaro e valori in cassa	14.917	12.521
totale	818.628	891.676
Totale attivo circolante	951.186	1.030.670
D) Ratei e risconti e costi anticipati	100.425	88.217
Totale attivo	2.590.941	2.355.585

Bilancio Consuntivo AIL Bologna ONLUS al 31 dicembre 2018

Situazione Patrimoniale

Stato patrimoniale passivo	31/12/2018	31/12/2017
A) Patrimonio netto		
<i>I. Patrimonio libero</i>		
1) Fondo associativo	1.311.168	1.092.050
3) Riserva rivalutazione immobili	185.721	185.721
<i>II. Patrimonio vincolato</i>		
1) Fondo finanziamento progetti	318.785	358.984
<i>III. Risultato gestione</i>	243.903	219.119
Totale patrimonio netto	2.059.577	1.855.874
B) Fondi per rischi e oneri		
1) Fondo manuten. Straord. Immobili	15.000	15.000
Totale fondi per rischi e oneri	15.000	15.000
C) Trattamento fine rapporto di lavoro subordinato	163.828	157.958
D) Debiti		
5) Debiti verso fornitori		
- entro 12 mesi	207.269	205.841
- oltre 12 mesi		
	207.269	205.841
6) Debiti tributari		
- entro 12 mesi	26.334	24.528
- oltre 12 mesi		
	26.334	24.528
7) Debiti verso istituti di previdenza e di sicurezza sociale		
- entro 12 mesi	40.494	21.290
	40.494	21.290
8) Altri debiti		
- entro 12 mesi	75.825	71.904
- oltre 12 mesi	2.340	1.400
	78.165	73.304
Totale debiti	352.262	324.963
E) Ratei e risconti	274	1.790
Totale passivo	2.590.941	2.355.585

Bilancio Consuntivo AIL Bologna ONLUS al 31 dicembre 2018

Rendiconto Gestionale

ONERI	31/12/2018	31/12/2017	PROVENTI E RICAVI	31/12/2018	31/12/2017
1) Oneri da attività tipiche			1) Proventi e ricavi da attività tipiche		
1.1 Impieghi a sostegno dell'assistenza	645.369	609.016	Quote associative	16.612	14.112
1.2 Impieghi a sostegno della ricerca	568.597	478.193	Donazioni destinate alla Ricerca	170.180	234.191
1.3 Impieghi per la sensibilizzazione	61.576	54.955	Donazioni destinate alla Assistenza	359.543	226.802
			Donazioni destinate alla Sensibilizzaz.	-	7.500
			Donazioni senza destinaz. specifica	402.776	232.985
			Utilizzo Fondi Patrimonio Vincolato	136.087	132.490
			Cinque per mille	264.201	182.878
Totale	1.275.542	1.142.164	Totale	1.349.399	1.030.958
2) Oneri promoz.li e di raccolta fondi			2) Proventi da raccolta fondi		
Acquisto materiale e prodotti	152.913	142.200	Uova di Pasqua	191.654	175.389
Costi per servizi e oneri diversi	95.974	57.875	Natale Solidale	315.616	318.613
Servizi tipografici	59.601	51.567	Altri eventi	143.759	167.079
Personale	172.184	155.403			
Totale	480.672	407.045	Totale	651.029	661.081
3) Oneri finanziari e patrimoniali			3) Proventi finanziari e patrimoniali		
Oneri finanziari		-	Proventi bancari e finanziari	16.069	16.903
Oneri patrimonio edilizio	5.057	4.237	Proventi da patrimonio edilizio	16.065	13.867
Totale	5.057	4.237	Totale	32.134	30.770
4) Oneri straordinari			4) Proventi straordinari		
Sopravv. passive	1.275	784	Sopravv. Attive e Plusvalenze	1.865	-
Oneri Straordinari		27	Arrotondamenti attivi	38	25
			Rimborsi assicurativi		-
			Donazioni in natura	7.125	10.292
			Lasciti Testamentari	317.059	431.352
Totale	1.275	811	Totale	326.087	441.669
5) Oneri di supporto generale					
Acquisto materiale e prodotti	10.919	7.579			
Costi per servizi	72.944	73.497			
Servizi tipografici	927	2.595			
Personale	114.988	100.057			
Ammortamenti	13.590	5.293			
Accantonamento PNV	95.888	167.868			
Quota AIL nazionale	18.541	13.927			
Oneri tributari	24.403	20.286			
Totale	352.200	391.102			
TOTALE ONERI	2.114.746	1.945.359	TOTALE PROVENTI	2.358.649	2.164.478
Risultato gestione	243.903	219.119			
TOTALE A PAREGGIO	2.358.649	2.164.478			

Nota Integrativa

Profilo informativo

AIL Bologna – Onlus è una sezione autonoma di AIL – Associazione Italiana contro le Leucemie – linfomi e mieloma, con sede presso l'Istituto di Ematologia e Oncologia Medica "L. e A. Seràgnoli" del Policlinico S. Orsola- Malpighi di Bologna.

L'Associazione è riconosciuta con Decreto del Presidente della Regione Emilia Romagna n. 786 del 4/11/1992 ed iscritta nel Registro Regionale delle Persone Giuridiche al numero d'ordine 60 pagina 2.

AIL Bologna è iscritta nel Registro Regionale del Volontariato con determinazione n. 45 del 8/01/1996 della Giunta Emilia Romagna Direzione Generale Sanità e Servizi Sociali: è pertanto ONLUS di diritto ai sensi dell'art. 10 comma 8 del D. Lgs 460/97.

Criteri di formazione

Il bilancio d'esercizio al 31.12.2018 è stato redatto in base alla normativa civilistica ed è predisposto in base alle raccomandazioni emanate dal Consiglio Nazionale dei Dottori Commercialisti, in particolare dalla Commissione Aziende Non Profit, e alle "Linee Guida e schemi per la redazione dei Bilanci d'esercizio degli Enti Non Profit", approvate dal Consiglio della soppressa Agenzia delle Onlus,

Il bilancio, oltre alla presente Nota Integrativa, si articola nei seguenti prospetti:

- Stato Patrimoniale;
- Rendiconto Gestionale;

ed è accompagnato dalla Relazione di Missione.

Sulla base delle linee guida emanate dalla soppressa Agenzia delle ONLUS il Rendiconto Gestionale è stato redatto a sezioni contrapposte in modo da informare sul modo in cui le risorse sono state acquisite ed impiegate nell'esercizio in merito alle differenti aree gestionali che caratterizzano l'ente.

Criteri di valutazione

La valutazione delle voci è stata fatta secondo prudenza, nella prospettiva della continuazione dell'attività, in aderenza al principio di competenza economica.

In particolare, i criteri di valutazione adottati nella formazione del bilancio sono stati i seguenti.

Immobilizzazioni

Immateriali

Sono iscritte al costo storico di acquisizione, al netto degli ammortamenti effettuati nel corso degli esercizi ed imputati direttamente alle singole voci.

Materiali

Sono iscritte al costo di acquisto e/o al loro valore normale per quelle ricevute gratuitamente.

Il valore degli immobili è stato determinato dall'anno 2009 sulla base di una valutazione peritale che ha determinato la rivalutazione degli stessi con conseguente iscrizione nel patrimonio netto di una riserva di rivalutazione. I predetti immobili costituiti da due appartamenti locati non sono strumentali all'attività dell'associazione rappresentando "immobili da reddito" e pertanto non sono stati oggetto di ammortamento: è presente un fondo rischi per manutenzioni straordinarie degli immobili di 15.000 che non ha subito movimentazioni nel corso dell'anno.

I Fabbricati in vendita si riferiscono ad un appartamento in Faenza ricevuto in legato nel corso dell'anno e posto in vendita: il suo valore è stato prudenzialmente determinato riducendo il valore di stima proposto dell'agenzia incaricata della vendita.

Bilancio Consuntivo AIL Bologna ONLUS al 31 dicembre 2018

Per gli altri beni gli ammortamenti imputati a conto economico sono calcolati sulla base di aliquote ritenute rappresentative della presunta vita utile dei cespiti.

Finanziarie

Nei crediti entro dodici mesi sono state indicati il deposito cauzionale per il magazzino locato e l'importo dei titoli e delle disponibilità liquide ricevute in eredità nel corso dell'anno valorizzate al valore nominale.

I crediti oltre dodici mesi si riferiscono a contratti di capitalizzazione con Generali Assicurazione. Sono iscritte in bilancio per il valore determinato al 31/12/2018 al netto dei presunti oneri tributari.

Crediti

Sono esposti in bilancio al presumibile valore di realizzo, ritenuto coincidente con il valore nominale. Nessun fondo svalutazione crediti risulta iscritto in bilancio.

Disponibilità liquide

Le disponibilità liquide sono iscritte al loro valore nominale.

Ratei e risconti e costi anticipati

Si riferiscono agli acconti corrisposti all'Ail Nazionale a copertura delle spese sostenute per le campagne del 5 per mille 2016 e 2017 ed alle somme anticipatamente corrisposte alla Azienda Ospedaliera per finanziamento 2019 U.O. Emolinfopatologia.

Patrimonio netto

Si compone del:

- patrimonio libero costituito dai risultati degli esercizi precedenti, dal risultato dell'esercizio in corso, nonché dalla riserva di rivalutazione degli immobili;
- patrimonio vincolato dove sono accantonati i fondi ricevuti con destinazione specifica non ancora utilizzati.

Fondi per rischi e oneri

Sono costituiti da accantonamenti destinati a coprire eventuali manutenzioni straordinarie sugli immobili di proprietà dell'associazione.

Trattamento di fine rapporto di lavoro subordinato

Rappresenta l'effettivo debito maturato verso i dipendenti in conformità di legge e dei contratti di lavoro vigenti, considerando ogni forma di remunerazione avente carattere continuativo.

Il fondo corrisponde al totale delle singole indennità maturate a favore dei dipendenti alla data di chiusura del bilancio, al netto degli acconti erogati, ed è pari a quanto si sarebbe dovuto corrispondere ai dipendenti nell'ipotesi di cessazione del rapporto di lavoro in tale data.

Debiti

Sono rilevati ed iscritti in bilancio al loro valore nominale.

Bilancio Consuntivo AIL Bologna ONLUS al 31 dicembre 2018

Imposte

Le imposte sono accantonate secondo il principio di competenza: l'Associazione è un ente non commerciale e pertanto determina l'imposta IRES sul reddito degli immobili e l'IRAP ai sensi dell'art. 10 D. Lgs. 446/97.

Rendiconto gestionale

Proventi

Sono rilevati nel rispetto del principio della competenza ovvero quando matura il diritto a riceverli.

Oneri

Gli oneri corrispondono ai costi sostenuti dall'Associazione, nel periodo di riferimento, per lo svolgimento delle proprie attività. Tali costi sono rilevati in base al principio della competenza economica e registrati in correlazione con i relativi proventi e allocati secondo la loro "Area di Gestione".

Attivo

B) Immobilizzazioni

I. Immobilizzazioni immateriali

Il saldo al 31/12/2018 espone i valori al netto delle loro poste rettificative.

Descrizione	31.12.2018	Incr.ti	Decr.ti	Amm.to 2018	31.12.2018
Altre Immobilizzazioni Immateriali	4.814	10.043		3.404	11.453
<u>TOTALE</u>	4.814	10.043	0	3.404	11.453

L'incremento si riferisce ai costi sostenuti per l'implementazione del software di gestione del magazzino e per la realizzazione della WEBAPP che facilita la raccolta dei dati in occasione delle campagne di raccolta fondi.

II. Immobilizzazioni materiali

Fabbricati:

Descrizione	31.12.2017	F.do amm.to 2017	Incr.ti	Decr.ti	Amm.to 2017	31.12.2018
Fabbricati	300.000					300.000

La voce "Fabbricati" è relativa a due proprietà immobiliari site nel comune di Bologna; la prima, del valore di 160.000, si trova in via Mazzini n. 15/E mentre la seconda, del valore di 140.000, è sita in via Fontanesi n. 5: entrambi gli appartamenti sono locati.

Per tali immobili non si è proceduto ad alcun ammortamento in quanto le predette unità immobiliari non rappresentano beni strumentali ma "immobili da reddito". Tale comportamento è conforme a quanto raccomandato dalle linee guida emanate dall'Agenzia delle ONLUS.

Bilancio Consuntivo AIL Bologna ONLUS al 31 dicembre 2018

Impianti ed Attrezzature:

Descrizione	31.12.2017	F.do amm.to 2017	Incr.ti 2018	Decr.ti 2018	Amm.to 2018	31.12.2018
Attrezzature	42.232	26.673	21.200	0	3.173	33.586
Macchine Elettroniche	41.439	40.534			453	452
Casail Attrezzature	897	897	0	0	0	0
<u>TOTALE</u>	84.568	68.104	21.200	0	3.626	34.038

Altri beni:

Descrizione	31.12.2017	F.do amm.to 2017	Incr.ti 2018	Decr.ti 2018	Amm.to 2018	31.12.2018
Casail Computer	3.199	3.199			0	0
Autovetture	57.850	50.677	20.841		6.559	21.455
Telefoni cellulari	1.447	1.447			0	0
Centralino ufficio	5.204	5.204			0	0
Mobili Ufficio	24.547	24.547			0	0
<u>TOTALE</u>	219.151	194.609	42.041	0	10.638	21.455

Immobilizzazioni donate:

Descrizione	31.12.2017	F.do amm.to 2017	Incr.ti 2018	Decr.ti 2018	Amm.to 2018	31.12.2018
Casail attrezzature	4.112	4.112				0
Casail computer	2.767	2.767				0
Casail Mobili e arredi	17.446	17.446				0
<u>TOTALE</u>	24.325	24.325	0	0	0	0

Bilancio Consuntivo AIL Bologna ONLUS al 31 dicembre 2018

Nella CasAil sono ancora presenti le immobilizzazioni ricevute gratuitamente che sono già state completamente ammortizzate.

Fabbricati in vendita:

Descrizione	31.12.2017	F.do amm.to 2017	Incr.ti 2018	Decr.ti 2018	Amm.to 2018	31.12.2018
Appartamento in Faenza	0	0	80.000	0	0	80.000
<u>TOTALE</u>	0	0	80.000	0	0	80.000

L'incremento si riferisce all'appartamento ricevuto in legato in corso d'anno e posto in vendita.

III. Immobilizzazioni finanziarie

Descrizione	31.12.2017	Incrementi 2018	Decrementi 2018	31.12.2018
Depositi cauzionali per magazzino in affitto	1.800			1.800
Credito V/Poste Italiane per Eredità Ciro Aprea	0	168.070		168.070
<u>TOTALE</u>	1.800	168.070	0	169.870

L'incremento si riferisce all'eredità ricevuta nel corso d'anno costituita da buoni postali e da disponibilità liquide: la procedura si è conclusa nell'anno 2018 ed a gennaio 2019 Poste Italiane ha intestato i titoli ed i contratti all'associazione.

Descrizione	31.12.2017	Incrementi 2018	Decrementi 2018	31.12.2018
Assicurazioni Generali	906.446	16.068		922.514
<u>TOTALE</u>	906.446	16.068	0	922.514

Trattasi di contratti assicurativi di capitalizzazione e vita: l'incremento rappresenta la stima del rendimento dell'investimento assicurativo conseguito nell'anno al netto dei relativi oneri tributari presunti.

Bilancio Consuntivo AIL Bologna ONLUS al 31 dicembre 2018

C) Attivo circolante

II. Crediti

I crediti iscritti in bilancio sono tutti esigibili entro 12 mesi e i loro movimenti sono riportati nella seguente tabella:

<u>Descrizione</u>	<u>31.12.2017</u>	<u>31.12.2018</u>	<u>Variazioni</u>
Crediti diversi	138.994	132.558	-6.436
TOTALE	138.994	132.558	-6.436

Di seguito il dettaglio della voce "Crediti diversi":

<u>Descrizione</u>		
Anticipi a Uff. post. per sped.ni		18
Crediti verso inquilini		67
Banca Sella Donazioni Online		1.600
Crediti Diversi:		
Fondazione Isabella Seràgnoli /D.H.	23.908	
Fondazione Carisbo / Assistenza Domiciliare	100.000	
Quote associative	6.600	
Rimborso da fornitori per errato pagamento	365	130.873
Totale		132.558

IV. Disponibilità liquide

Rappresentano il saldo dei conti correnti bancari e postali nonché la consistenza di denaro e valori in cassa dell'AIL Bologna.

Le movimentazioni delle disponibilità finanziarie sono rappresentate nella seguente tabella:

<u>Descrizione</u>	<u>31.12.2017</u>	<u>31.12.2018</u>	<u>Variazioni</u>
Depositi bancari e postali	878.220	803.711	-74.509
Cassa	12.521	14.917	2.396
Assegni	935	0	-935
TOTALE	891.676	818.628	-73.048

La voce "Depositi bancari" raggruppa i conti accessi dall'Ente presso istituti bancati e postali.
Di seguito il dettaglio per la voce "Depositi bancari":

Bilancio Consuntivo AIL Bologna ONLUS al 31 dicembre 2018

Descrizione	31/12/2018
Carisbo c/c	611.067
Unicredit Banca s.p.a. c/c	147.971
Unicredit Banca s.p.a. donazionin online	1.801
Unicredit carta Prepagata	645
PayPal	6.196
c/c postale 21632401	36.031
TOTALE	803.711

Di seguito il dettaglio per la voce "Cassa":

Descrizione	31/12/2018
Cassa sede	12.379
Cassa casail	1.085
Cassa Piazze	1.053
Cassa assistenza domiciliare	400
TOTALE	14.917

Di seguito il dettaglio per la voce "Risconti Attivi e Costi anticipati":

Descrizione	31/12/2018
Costi Anticipati: Ail Nazionale 5x1000 anno 2016	38.885
Costi Anticipati: Ail Nazionale 5x1000 anno 2017	38.040
Costi Anticipati: Azienda Ospedaliera per finanziamento 2019 U.O. Emolinfopatologia	23.500
TOTALE	100.425

Bilancio Consuntivo AIL Bologna ONLUS al 31 dicembre 2018

Passivo

A) Patrimonio Netto

La voce Patrimonio Netto si compone del patrimonio libero, del patrimonio vincolato e del risultato di gestione.

<u>Descrizione</u>	<u>31.12.2017</u>	<u>31.12.2018</u>	<u>Variazioni</u>
Fondo associativo	1.092.050	1.311.168	219.119
Riserva rivalutazione immobili	185.721	185.721	0
Fondo finanziamento progetti	358.984	318.785	-40.199
Risultato gestione	219.119	243.903	24.784
<u>TOTALE</u>	<u>1.855.874</u>	<u>2.059.577</u>	<u>203.704</u>

Il fondo associativo rappresenta la parte del patrimonio netto genericamente destinata ai fini istituzionali dell'Associazione.

Nel fondo finanziamento progetti sono allocate le liberalità ricevute dall'Associazione per uno specifico scopo per l'importo non ancora utilizzato alla data di chiusura del bilancio.

Movimentazioni del fondo finanziamento progetti (Patrimonio vincolato)

<u>Descrizione</u>	<u>Fondi Vincolati da terzi</u>	<u>Fondi Vincolati da Consiglio</u>	<u>Totale Fondi vincolati</u>	<u>Patrimonio Libero</u>	<u>Risultato di Gestione</u>	<u>Totale Patrimonio Associazione</u>
Saldo al 31.12.2017	358.984			1.092.050	219.119	1.670.152
Accantonamento PNV 2018	95.888					
Utilizzo Fondo PNV 2018	136.087					
<u>Situazione chiusura al 31.12.2018</u>	<u>318.785</u>	<u>0</u>	<u>-</u>	<u>1.311.168</u>	<u>243.903</u>	<u>1.873.856</u>

L'accantonamento al patrimonio netto vincolato rappresenta l'importo delle erogazioni ricevute con specifico destinazione nel 2018 non ancora utilizzate al 31 dicembre.

L'utilizzo del patrimonio netto vincolato rappresenta invece l'importo delle erogazioni vincolate ricevute in anni precedenti per le quali nel corso d'anno si è adempiuto al vincolo di destinazione.

Dettaglio utilizzo fondi patrimonio vincolato (vedi allegato)

Il fine di questa rappresentazione è di fornire una precisa informazione sull'impiego delle risorse finalizzate a quanti hanno messo a disposizione i predetti fondi, e di contribuire a rendere più chiara e trasparente l'attività svolta dall'associazione stessa.

Bilancio Consuntivo AIL Bologna ONLUS al 31 dicembre 2018

B) Fondi per rischi e oneri

Descrizione	31.12.2017	Acc. Ti	Utilizzi	31.12.2018
F.do manutenzione straor. immobili	15.000	0	0	15.000
TOTALE	15.000	0	0	15.000

Il "Fondo manutenzione straordinaria immobili", del valore di 15.000, costituito nell'esercizio del 2009, non è stato utilizzato nel corso del 2018 e quindi non presenta variazione.

C) Trattamento di fine rapporto di lavoro subordinato

Descrizione	31.12.2017	Acc.ti	Utilizzi	31.12.2018
F.do T. F. R.	157.958	26.460	20.590	163.828
TOTALE	157.958	26.460	20.590	163.828

Il fondo accantonato rappresenta l'effettivo debito dell'Associazione al 31/12/2018 verso i dipendenti in forza a tale data, al netto degli anticipi corrisposti e della liquidazione a seguito delle dimissioni di un dipendente.

D) Debiti

Tutti i debiti sono in scadenza entro 12 mesi, tranne i depositi cauzionali su immobili locati e possono essere distinti come segue:

Descrizione	31.12.2017	31.12.2018	Variazione
Debiti v/ Fornitori	205.841	207.269	1.428
Debiti tributari	24.528	26.334	1.806
Debiti verso istituti di previdenza e sicurezza sociale	21.290	40.494	19.204
Altri debiti entro 12 mesi	71.906	75.825	3.919
Altri debiti oltre 12 mesi	1.400	2.340	940
TOTALE	324.965	352.262	27.297

Gli altri debiti entro 12 mesi sono così dettagliati

Descrizione	31.12.2018
Debiti v/Dipendenti e collaboratori e colf	45.171
F.do Ferie Maturate	28.748
Debiti verso Diversi	1.906
TOTALE	71.906

Bilancio Consuntivo AIL Bologna ONLUS al 31 dicembre 2018

Gli altri debiti oltre 12 mesi sono così dettagliati:

<u>Descrizione</u>	<u>31.12.2018</u>
Depositi Cauzionali	2.340
per Mazzini, Fontanesi e Faenza	
<u>TOTALE</u>	2.340

Nella posta “ratei e risconti” è allocato il rateo per utenze Casa Ail.

Commenti alla principali voci del Rendiconto Gestionale

Come precedentemente illustrato il rendiconto gestionale è stato redatto a sezioni contrapposte e per aree gestionali: ciò permette di informare con immediatezza sulle modalità con le quali le risorse sono state acquisite ed impiegate nel periodo

Proventi e ricavi

Il totale dei proventi e ricavi per l'anno 2018 ammonta a € 2.358.649 contro a € 2.164.478 dell'anno 2017.

1) Proventi e ricavi da attività tipica

Sono allocate le quote associative versate dai soci, le donazioni distinte per vincolo di destinazione, l'utilizzo del patrimonio vincolato per erogazioni liberali ricevute negli anni precedenti e per le quali l'Associazione nel corso dell'anno 2018 ha adempiuto al vincolo di destinazione o di utilizzo imposto dal donatore, dal saldo del cinque per mille 2015.

<u>Descrizione</u>	<u>31.12.2018</u>
-	-
Quote associative	16.612
Donazioni senza destinazione specifica	402.776
Donazioni destinate alla Ricerca	170.180
Donazioni destinate alla Assistenza	359.543
Donazioni destinate alla Sensibilizzazione	-
Utilizzo Fondi Patrimonio Vincolato	136.087
Cinque per mille	264.201
<u>TOTALE</u>	1.349.399

2) Proventi da raccolta fondi

Rappresentano gli introiti derivanti dalle iniziative sia nazionali che locali.

Bilancio Consuntivo AIL Bologna ONLUS al 31 dicembre 2018

<u>Descrizione</u>		<u>31.12.2018</u>
-		
Campagna Uova	191.654	
Natale Solidale	315.616	
<u>Campagne istituzionali</u>		507.270
-		
Punti di solidarietà	15.220	
Occasioni speciali	24.447	
Offerte periodico	26.736	
Iniziative varie	77.356	
<u>Altri Eventi</u>		143.759
-		
<u>TOTALE</u>		651.029

3) Proventi finanziari e patrimoniali

Trattasi degli interessi attivi maturati sulla liquidità depositata presso i conti correnti bancari e postali, dei proventi degli investimenti assicurativi e dei fitti attivi relativi alla due unità di civile abitazione di proprietà dell'Associazioni concesse in locazione ai quali si è aggiunto in corso d'anno l'affitto dell'appartamento ricevuto in legato a Faenza.

Si precisa che i proventi assicurativi sono stati stimati al netto degli oneri tributari (26%) che saranno trattenuti al momento del rimborso dell'investimento.

<u>Descrizione</u>	<u>31.12.2018</u>
Interessi attivi bancari e postali	2
Proventi da investimenti assicurativi	16.067
Affitti immobili e rimborso spese condominiali	16.065
<u>TOTALE</u>	<u>32.134</u>

Bilancio Consuntivo AIL Bologna ONLUS al 31 dicembre 2018

4) Proventi straordinari

<u>Descrizione</u>	<u>31.12.2018</u>
Sopravvenienze attive e Plusvalenze da alienazione	1.865
Arrotondamenti Attivi	38
Donazioni in natura	7.125
Lasciti testamentari	317.059
TOTALE	326.087

Nella voce lasciti testamentari sono indicati gli importi dei legati e delle eredità ricevute nel corso dell'anno.

Oneri

Il totale degli oneri per l'anno 2018 ammonta a € 2.114.746 contro € 1.945.359 dell'anno 2017.

1) Oneri da attività tipica

Trattasi dei costi sostenuti nell'anno 2018 per le attività tipiche svolte dall'associazione che si individuano nelle tre macroclassi "impieghi a sostegno dell'assistenza", "impieghi a sostegno della ricerca" ed "impieghi per la sensibilizzazione".

- 1.1. **Impieghi assistenza:** trattasi dei costi sostenuti per la gestione della casa di accoglienza, dell'assistenza domiciliare, del servizio navetta, del supporto psicologico per i pazienti trapiantati e degli altri servizi effettuati a favore dei malati e/o dei loro familiari presso il Day-Hospital e/o reparti come dettagliati nelle seguenti tabelle.

<u>CASAIL</u>	<u>2017</u>	<u>2018</u>
Cancelleria	809	353
Costi informatici e materiali per computer	275	366
Prestazioni Professionali	464	-
Materiale di consumo	3.932	3.620
Materiale vario	1.503	324
Assicurazioni	1.680	1.680
Stampe	343	176
Spese postali	105	
Organizzazione eventi	1.020	
Lavanderia	6.010	5.300
Gas	15.765	14.481
Acqua	5.993	3.435
Energia elettrica	16.259	15.342
Telefoniche e internet	4.962	6.632
Manutenzioni	12.727	14.749
Sicurezza e vigilanza	1.759	1.840
Personale dipendente per gestione, custodia e pulizia	127.208	137.275
Rimborsi spese dipendenti e collaboratori		151
Spese Ospitalità pazienti		750
Imposte tasse	3.168	3.167
Totale	203.980	209.641

Bilancio Consuntivo AIL Bologna ONLUS al 31 dicembre 2018

<u>ASSISTENZA DOMICILIARE</u>	<u>2017</u>	<u>2018</u>
compensi medici	144.840	184.126
compensi infermiere	60.710	62.424
Prestazioni Professionali Responsabile qualità	19.764	18.850
Polizze Assicurative Sanitarie	9.416	9.198
Spese autovetture	11.227	13.355
telefoniche	2.432	2.753
materiale di consumo e rimborsi spese	904	1.038
<u>Totale</u>	249.293	291.744

<u>ALTRI SERVIZI DI ASSISTENZA</u>	<u>2017</u>	<u>2018</u>
Ampliamento orario Day Hospital	76.626	77.440
Apertura Day Hospital del sabato mattina	21.926	20.242
Servizio Navetta	3.875	3.817
Assistenza Psicologica Pazienti e familiari e ospiti di Casail	34.344	35.633
Supporto Pazienti	3.464	5.564
Reparti BCM e Semintensivo	6.000	1.206
Reparto comune I Sezione 3° Piano	9.508	82
<u>Totale</u>	155.743	143.984

Bilancio Consuntivo AIL Bologna ONLUS al 31 dicembre 2018

1.2 Impieghi sostegno ricerca: trattasi dei costi a sostegno dell'attività di ricerca svolta presso l'Istituto di Ematologia e Oncologia Medica "L. e A. Seragnoli". Di seguito il dettaglio:

<u>PROGETTI DI RICERCA</u>	<u>Materiale di Consumo</u>	<u>Borse di Studio, Assegni ricerca e Cococo</u>	<u>Spese per il Pers.le</u>	<u>Rimborsi Spese</u>	<u>Realizzazione Eventi</u>	<u>Corsi e Formazioni Varie</u>	<u>F.to Università Spec.do e assegni</u>	<u>TOTALE</u>
ISTITUTO		200.323	36.052		26.667		23.015	286.057
STUDI CLINICI CED			32.680					32.680
MIELOMA			7.002					7.002
LEUCEMIE	35.941	30.837	20.004	2.965		1.004		90.751
LINFOMI		36.586	28.493	401		3.300		68.780
LABORATORIO		22.292						22.292
TRAPIANTI		17.405						17.405
GIMEMA			20.130					20.130
EMOLINFOPATOLOGIA		23.500						23.500
<u>TOTALE GENERALE</u>	<u>35.941</u>	<u>330.944</u>	<u>144.361</u>	<u>3.366</u>	<u>26.667</u>	<u>4.304</u>	<u>23.015</u>	<u>568.597</u>

1.3 Impieghi per la sensibilizzazione: trattasi dei costi sostenuti per il sostegno dell'attività di sensibilizzazione di seguito dettagliato:

<u>SENSIBILIZZAZIONE</u>	<u>2017</u>	<u>2018</u>
BILANCIO DI MISSIONE	9.111	13.930
TAKE ACTION	9.634	-
GIORNATA NAZIONALE	-	2.346
COSTI DEL PERSONALE E REALIZZAZIONE EVENTI VARI	36.210	45.300
<u>Totale</u>	<u>54.955</u>	<u>61.576</u>

2) Oneri promozionali e di raccolta fondi

Trattasi dei costi sostenuti per la realizzazione delle iniziative di raccolta fondi.

Bilancio Consuntivo AIL Bologna ONLUS al 31 dicembre 2018

Acquisto materiale	152.913
Servizi ed oneri diversi	95.974
Servizi tipografici	59.601
Personale	172.184
Totale	480.672

Nella voce acquisto materiale la posta più significativa si riferisce all'acquisto prodotti (Stelle Natale, Uova di Pasqua ecc.).

Nella voce servizi tra le poste con valori più significativi sono ricomprese: trasporti e spedizioni, spese realizzazione eventi , corsi di formazione ed il costo per la locazione del magazzino ed il rimborso all'AIL Nazionale pro-quota delle spese relative al 5 per mille anno 2015.

I servizi tipografici ricomprendono tutti i costi per la realizzazione del periodico dell'Associazione, del mailing e della progettazione grafica delle campagne istituzionali.

La voce personale si riferisce ai costi dei dipendenti dell'associazione addetti allo studio, organizzazione e realizzazione delle campagne raccolta fondi.

3) Oneri finanziari e patrimoniali

Negli oneri da patrimonio edilizio sono allocate le spese inerenti le due unità immobiliari di proprietà.

4) Oneri Straordinari

Negli oneri straordinari sono allocate sopravvenienze passive.

5) Oneri di supporto generale

Si tratta dell'attività di direzione e conduzione dell'associazione che garantisce il permanere delle condizioni organizzative di base e la conseguente continuità dell'attività.

L'acquisto materiale e prodotti per complessivi € 10.919 è così dettagliato:

Costi informatici e materiale per computer	5.578
Materiale di consumo	33
Cancelleria	4.293
Altri acquisti vari	1.015
Acquisti materiale	10.919

Bilancio Consuntivo AIL Bologna ONLUS al 31 dicembre 2018

Gli oneri per servizi per complessivi 72.944 è così dettagliato:

Polizze assicurative	7.760
Spese per gestione eredità e legati	9.151
Sicurezza e igiene sul lavoro	1.303
Prestazioni professionali	36.081
Seminari e corsi di formazione	1.658
Spese e commissioni bancarie e postali	2.874
Spese postali	4.194
Spedizioni / trasporti	303
Spese viaggio personale dipendente	335
Telefoniche	3.596
Canoni di manutenzione	301
Spese iniziative volontari	3.188
Rimborsi Spese e varie	2.200
Totale dei Servizi	72.944

Gli oneri per personale per complessivi 114.988 è così dettagliato:

Personale dipendente	83.233
Contributi personale dipendente	22.710
Accantonamento trattamento di fine rapporto	6.428
Inail	1.729
Accantonamento ferie maturate e non godute	888
Totale Personale	114.988

Gli oneri per ammortamenti per complessivi 13.590 è così dettagliato:

ammortamento attrezzature	3.174
ammortamento automezzi	6.559
ammortamento macchine elettroniche	453
ammortamento software e sito web	3.404
Ammortamenti	13.590

Bilancio Consuntivo AIL Bologna ONLUS al 31 dicembre 2018

L'accantonamento a Patrimonio Netto vincolato pari a 95.888 esprime l'importo delle erogazioni liberali ricevute con destinazione specifica per le quali non si è adempiuto al vincolo di destinazione in corso d'anno.

Gli oneri per la quota Ail nazionale di 18.541 si riferiscono alla quota associativa per l'anno 2018 versata all'Ail nazionale.

Tra gli oneri tributari per complessivi 24.403 la posta più significativa è rappresentata dagli oneri Ires ed Irap che ammontano a 21.842.

Altre informazioni

L'Associazione non ha crediti e debiti di durata residua superiore a cinque anni (ad eccezione dei depositi cauzionali su immobili locati) e nessun debito è assistito da garanzie reali su beni associativi.

L'associazione non ha corrisposto alcun compenso ai revisori dell'associazione e si ricorda che i membri del consiglio di amministrazione prestano la loro attività gratuitamente come prevede lo statuto dell'associazione (art. 11/3).

Il presente bilancio rappresenta in modo veritiero e corretto la situazione patrimoniale e finanziaria nonché il risultato di gestione e corrisponde alle risultanze delle scritture contabili.

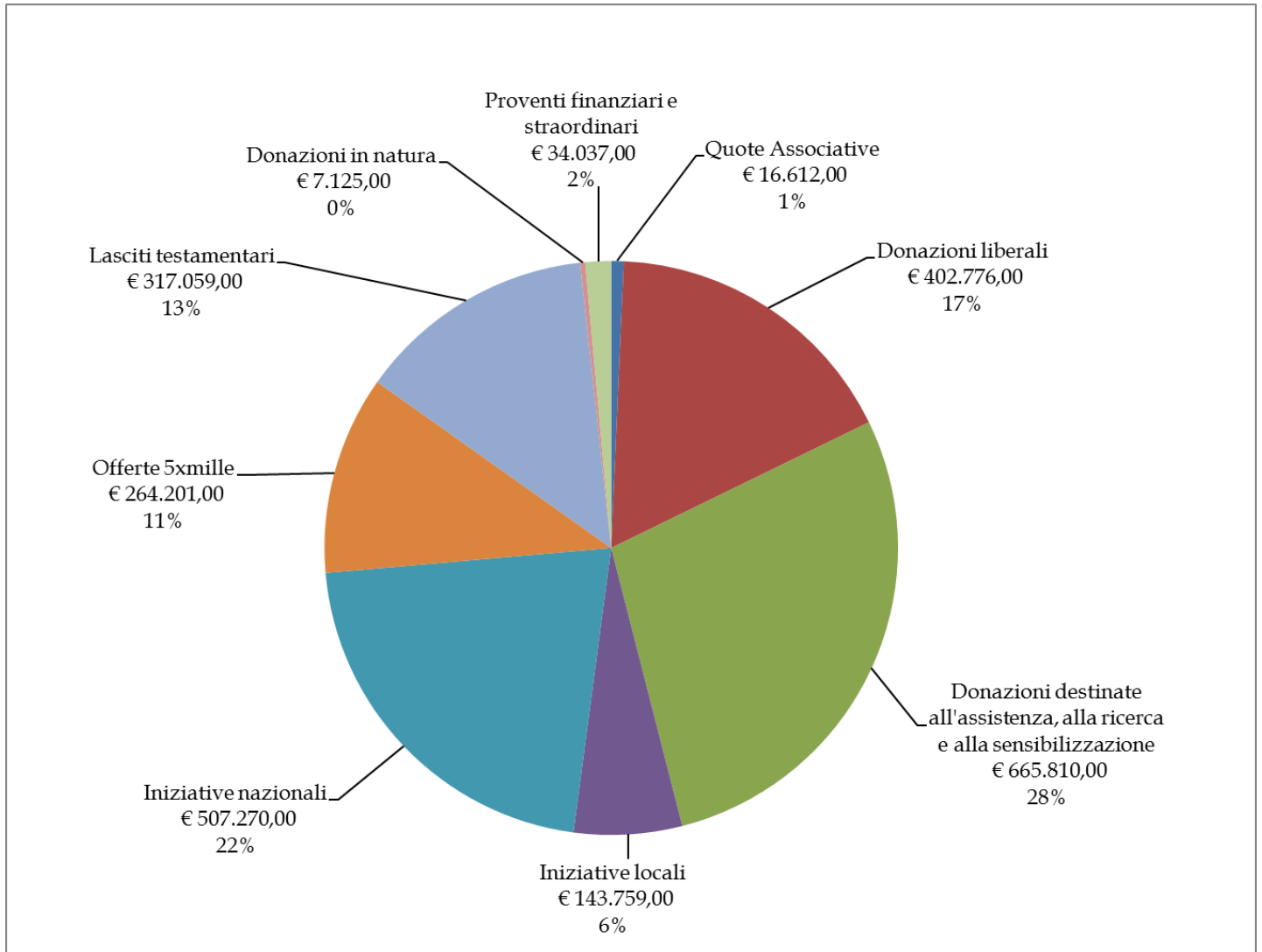
Il Presidente

Nota Integrativa

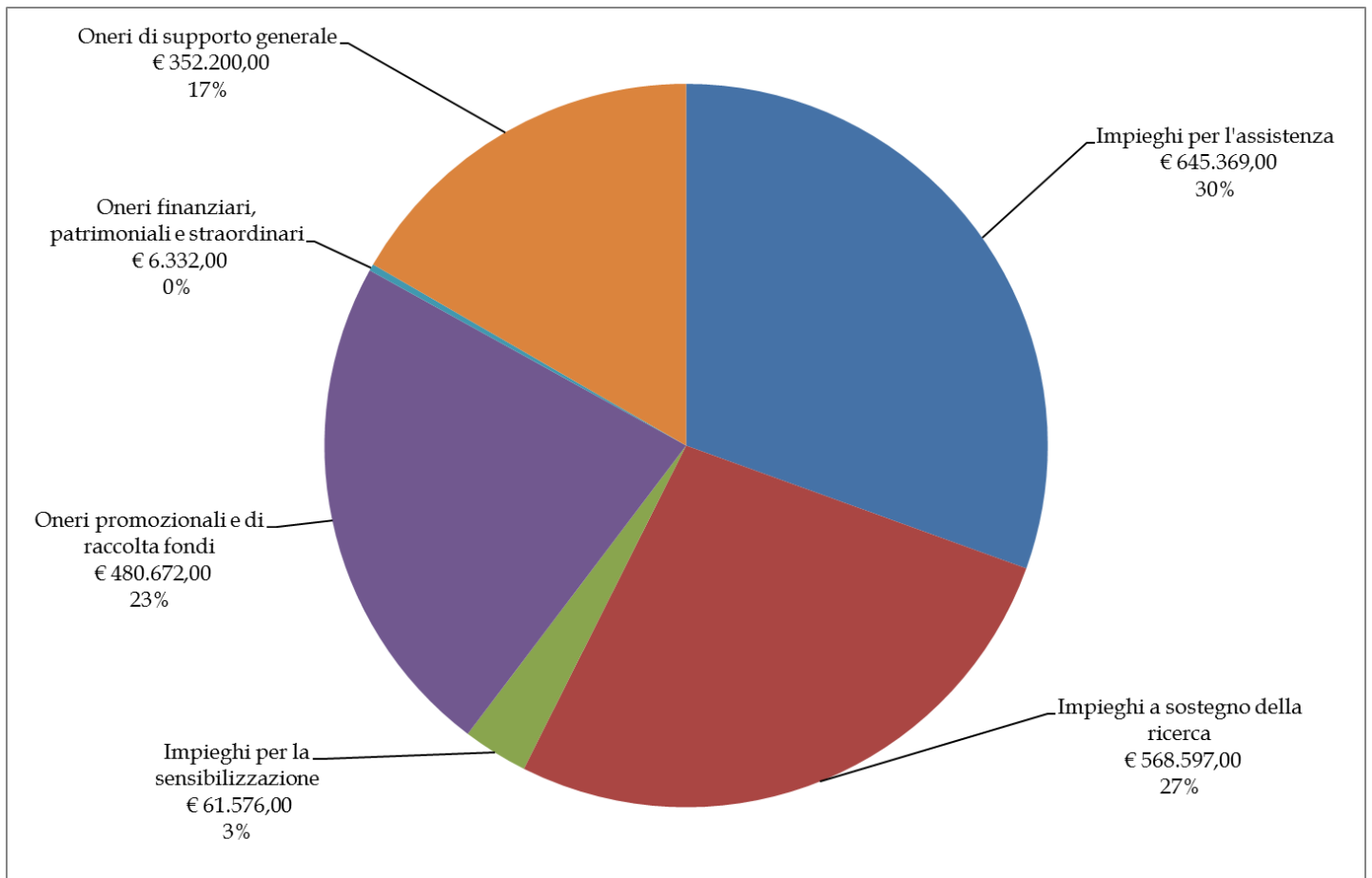
Allegato Dettaglio Patrimonio Netto Vincolato

Progetti di ricerca	Patrimonio Vincolato 2017	Fondi ricevuti 2018	Fondi Utilizzati 2018	Patrimonio Vincolato 2018
	Terzi	Terzi		Terzi
Mieloma Multiplo	24.323	15.650	7.002	32.971
Linfomi	217.101	63.300	68.781	211.620
Leucemie / Drssa Papayannidis	0	778		779
ISOLAMENTO E CARATTERIZZAZIONE MOLECOLARE E FUNZIONALE DELLE CELLULE STAMINALI LEUCEMICHE PER LO SVILUPPO DI NUOVE STRATEGIE TERAPEUTICHE	7.000	30.000	37.000	0
I ricettori del gusto amaro come meccanismo di comunicazione tra cellule leucemiche e il microambiente	10.000	10.000	961	19.039
Targeting The P53-MDM2 Intersection By the Small-Molecule MDM2 Antagonists Nutlin-3a (RO4435385) and Nutlin-3b (RO4435386)	0			0
GIMEMA	4.198	16.068	20.198	68
EMOLINFOPATOLOGIA	10.000			10.000
RICERCA ISTITUTO	60.008	250	44.071	16.187
Vifor per ricerca Istituto	3.500			3.500
CSL per ricerca Istituto	5.000			5.000
LEUCEMIA MIELOIDE CRONICA	4.668	3.000	256	7.412
SERVIZIO NAVETTA	4.358	1.423	3.818	1.963
REPARTO COMUNE	0	1.418		1.418
REPARTO BCM	8.292			8.292
REPARTO SEMI INTENSIVO	536			536
TOTALE	358.984	141.887	182.087	318.785

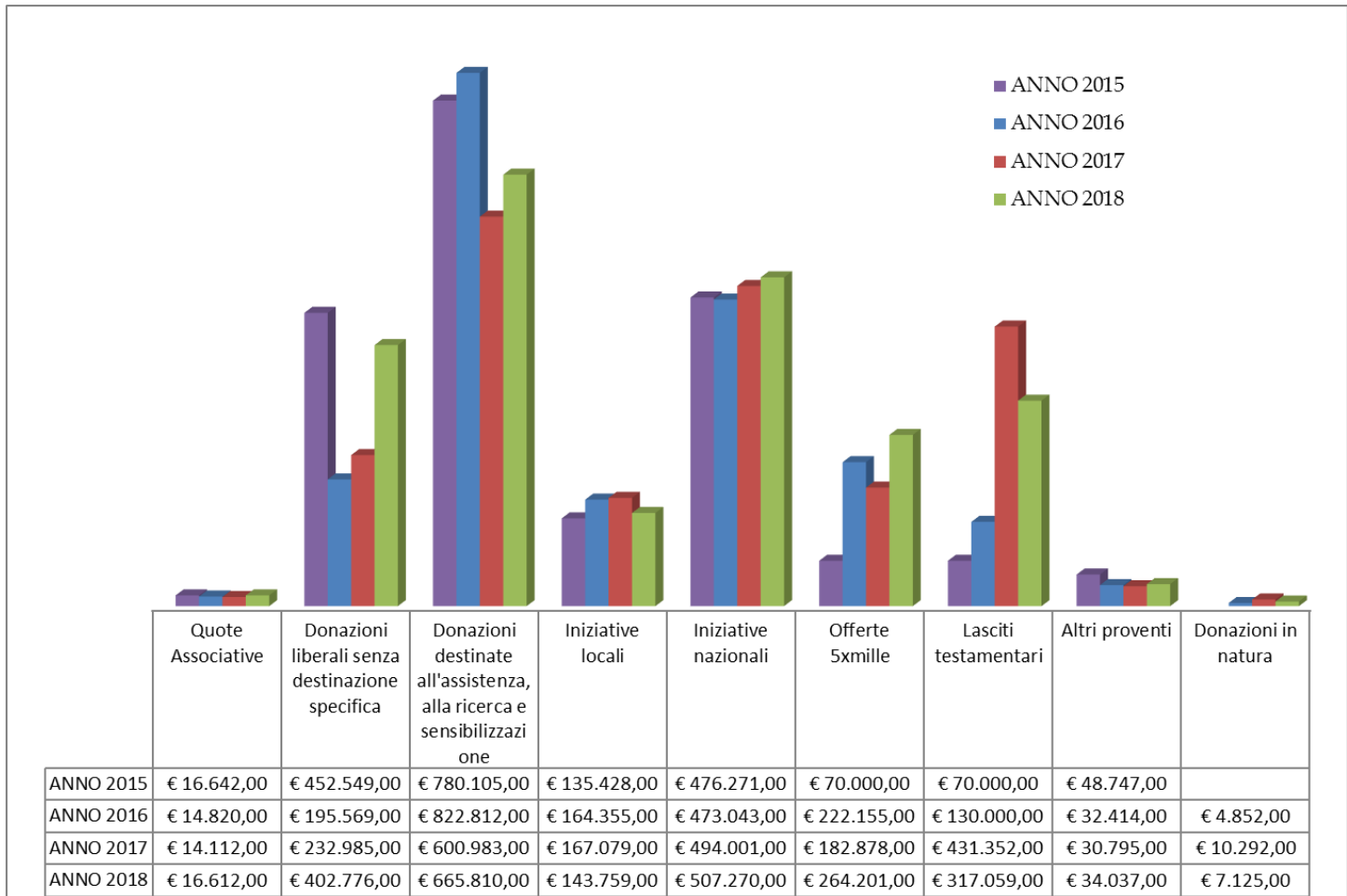
Analisi delle Risorse 2018



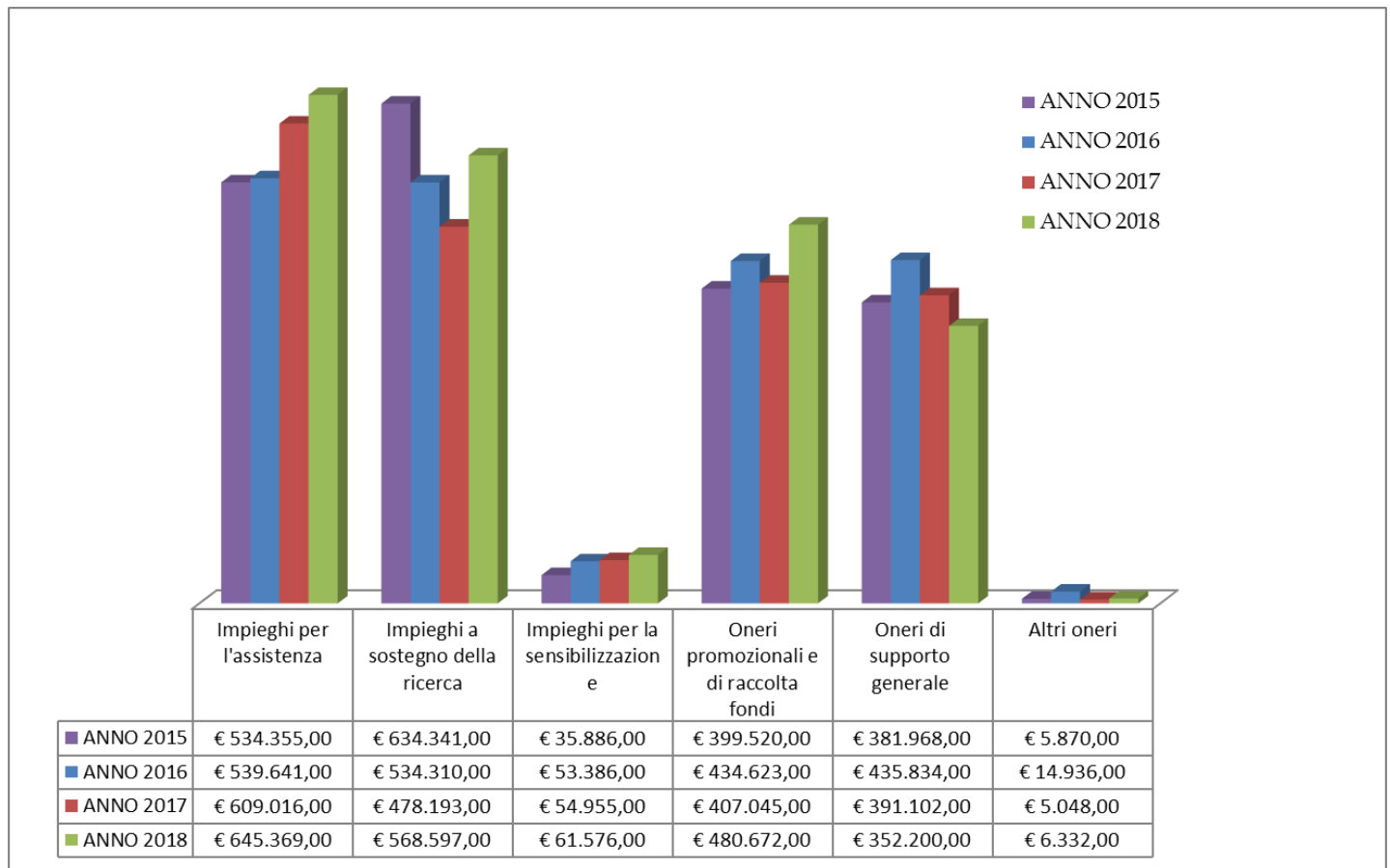
Analisi degli Impieghi 2018



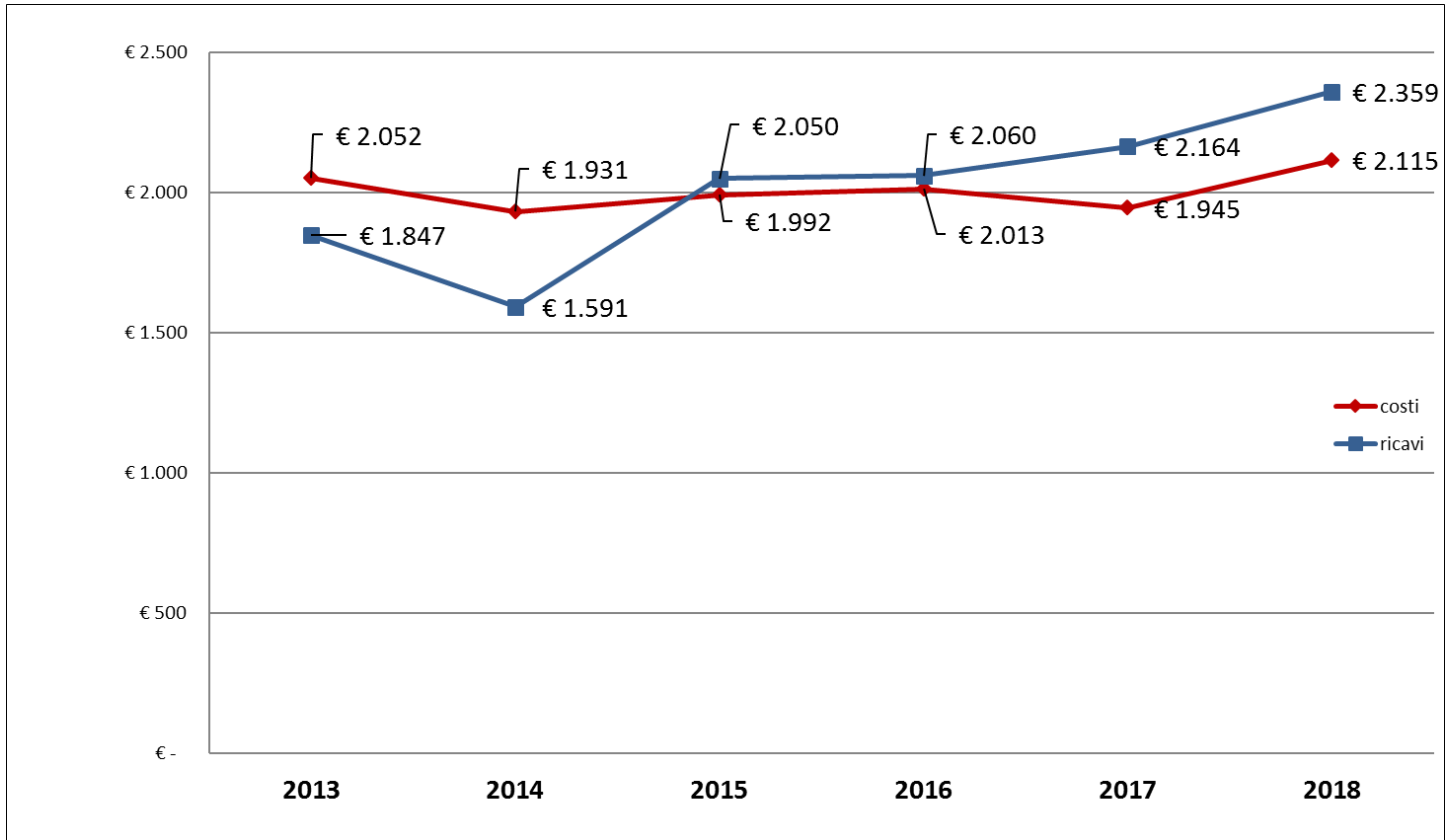
Analisi delle Risorse 2015 - 2016 - 2017 - 2018



Analisi degli Impieghi 2015 - 2016 - 2017 - 2018



Confronto Impieghi e Risorse dal 2013 al 2018



Confronto 2017 - 2018

Campagna "Uova di Pasqua AIL" (Prodotti distribuiti: uova, colombine, piante ...)

Bilancio 2018		Bilancio 2017	
Offerte ricevute	191.654	Offerte ricevute	175.389
Costi sostenuti	78.345	Costi sostenuti	72.533
Risultato dell'iniziativa	113.309	Risultato dell'iniziativa	102.856

Campagna "Natale Solidale" (Prodotti distribuiti: stelle di Natale, panettoni, abetini ...)

Bilancio 2018		Bilancio 2017	
Offerte ricevute	319.308	Offerte ricevute	327.946
Costi sostenuti	119.727	Costi sostenuti	115.931
Risultato dell'iniziativa	199.581	Risultato dell'iniziativa	212.015

Punti di Solidarietà

Bilancio 2018		Bilancio 2017	
Offerte ricevute	15.220	Offerte ricevute	10.043
Costi sostenuti	2.727	Costi sostenuti	2.098
Risultato dell'iniziativa	12.493	Risultato dell'iniziativa	7.945

Occasioni Speciali

Bilancio 2018		Bilancio 2017	
Offerte ricevute	24.447	Offerte ricevute	23.645
Costi sostenuti	5.582	Costi sostenuti	4.953
Risultato dell'iniziativa	18.865	Risultato dell'iniziativa	18.692

