

Bilancio Consuntivo

Anno 2017

BolognAIL - ONLUS

Sezione Autonoma dell'Associazione Italiana contro le

Leucemie-linfomi e mieloma ONLUS

con sede in Bologna via Massarenti 9

Codice Fiscale: 92029750376

- Iscritta nel Registro Regionale delle Persone Giuridiche al n° d'ordine 60 - pag. 2.
- Riconosciuta con Decreto del Presidente della Regione Emilia Romagna N. 786 del 4/11/1992.
- Iscritta nel Registro Regionale del Volontariato con determinazione n. 45 del 8/1/1996 della Giunta Regionale Emilia Romagna Direzione Generale Sanità e Servizi Sociali.

Organi

CONSIGLIO DI AMMINISTRAZIONE

2016-2018

1. Sante Tura, Presidente
2. Luigia Bulgarelli Rocco di Torrepadula, Vice Presidente
3. Achille Contedini, Vice Presidente
4. Isabella Seràgnoli, Vice Presidente
5. Alberto Romani, Segretario e Tesoriere
6. Michele Baccarani
7. Marcello Bione
8. Mauro Checcoli
9. Chiara Fiori
10. Daniele Fornaciari
11. Maria Teresa Bondi Garotti
12. Paola Gianni Martini
13. Giuseppina Gualtieri
14. Mario Jacchia
15. Aldo Cecilia Loiacono
16. Giorgio Santi

Organi

GIUNTA ESECUTIVA
2016/2018

Sante Tura, Presidente

Achille Contedini, Vice Presidente

Isabella Seràgnoli, Vice Presidente

Alberto Romani, Segretario e Tesoriere

Marcello Bione

Chiara Fiori

Maria Teresa Bondi Garotti

Giorgio Santi

COLLEGIO DEI REVISORI
2016/2018

Ermanno Era

Massimo Gambini

Gian Luca Nanni Costa

COMITATO ETICO CASA AIL
2016/2018

Isabella Seràgnoli, Coordinatore

Guido Biasco

Mario Jacchia

Silvia Zini

Elenco Soci

Soci Sostenitori - 20

Marie Paule Andolfatto Vedrine
Marcello Bione
Luigia Bulgarelli Rocco di Torrepadula
Camilla Chiusoli
Teresa Fini Magnani
Valerio Fiori
Daniele Fornaciari
Maria Teresa Garotti Bondi
Paola Gianni Martini
Piero Gnudi
Giuliano Guandalini
Franco Lucchesi
Monica Manzini
Elvia Marchelle Parisotto
Gian Luca Nanni Costa
Paolo Porta Frigeri
Alberto Romani
Isabella Seràgnoli
Francesco Serantoni
Franco Stupazzini

Soci Ordinari - 33

Giovanni Arditì
Michele Baccarani
Giovanna Baroni
Maria Giovanna Bianchi
Alessandro Bione
Susanna Bione
Maria Grazia Boldrini
Rita Bonaga
Giuliana Canepari
Federico Carpi
Milena Casano Serantoni
Maria Sole Checcoli
Mauro Checcoli
Achille Contedini
Nino Giorgio Di Giorgi
Attilio Farolfi
Adriano Fava
Carlo Finelli
Bruno Fini
Chiara Fiori
Sandro Fontolan
Vito Gagliano
Floriano Gagliardi
Mario Gaiani
Gian Paolo Galliani
Massimo Gambini
Vincenzina Gessi
Giuseppina Gualtieri
Luigi Gugliotta
Mario Jacchia
Umberto Lancioni
Matteo Lesi
Aldo Cecilia Loiacono

Soci Ordinari - 33

Marco Lombardo
Guido Alessandro Magnani
Paolo Magnani
Ornella Mancini
Gabriella Martelli
Giovanna Mattei Stupazzini
Astrid Merlini
Marco Monesi
Donatella Nanni
Franca Passigli
Roberto Quartieri
Maurizio Reberschak
Patrizia Riguzzi
Giovanni Rocco di Torrepadula
Elazar Romano
Milena Rubini
Fabio Sabbi
Angela Santi
Giorgio Santi
Maria Santi
Antonio Serena Monghini
Caterina Serena Monghini
Claudia Serena Monghini
Emanuele Serena Monghini
Luciano Sita
Luigi Stortoni
Walter Trentini
Sante Tura
Maria Luisa Valentini Furlanetto
Alessia Verga Sassoli De'Bianchi
Dina Vianelli
Rosa Zangheratti
Elisabetta Zanini

Relazione di Missione

Signori Soci,

l'esercizio chiuso al 31/12/2017 riporta un risultato positivo pari ad Euro 219.119.

Andamento della gestione

Il buon risultato conseguito è da ricondurre, dal lato delle entrate, ad una raccolta fondi che è riuscita a conseguire i risultati dell'anno precedente (1,5 milioni di euro e così gli oneri 400 mila euro); 2016 e 2017 sono sostanzialmente equivalenti. Un aspetto organizzativo ha portato a migliorare la gestione della raccolta fondi nel periodo natalizio: l'affitto di un magazzino in zona Roveri che ha previsto l'assunzione di un eccellente magazziniere, che ha permesso di gestire le richieste on-line in costante aumento e quelle delle strutture (banche ecc.) operative in città e provincia.

I lasciti testamentari sono, invece, incrementati sensibilmente nel 2017 superando quelli dell'anno precedente.

L'associazione ha sostenuto la ricerca scientifica dell'Istituto Seràgnoli nell'anno 2017 con una cifra pressoché invariata rispetto l'anno precedente (circa 500.000 euro). A tal proposito si ricorda come l'Istituto possa contare per la ricerca su molti e consistenti contributi che giungono da AIRC, Regione, Fondi Europei. Questa è la motivazione per la quale, nonostante l'importante produzione scientifica e le spese ad essa correlata, l'Istituto non ha chiesto un aumento del nostro contributo.

L'Assistenza Domiciliare sta consolidando la propria struttura e ottimale è il suo rapporto con Medici e Infermieri dell'Istituto. A fronte del progetto che contempla la dimissione precoce dei pazienti che abitano nella nostra provincia, c'è la certezza di avere un'assistenza domiciliare ad alto livello professionale e organizzativo. Ovviamente ciò ha determinato un incremento dei costi ed i pazienti assistiti a domicilio sono aumentati.

Quanto a Casa AIL nel 2017 abbiamo inaugurato uno spazio importante che la Fondazione Dottoressa Isabella Seràgnoli, con molta generosità, ci ha messo a disposizione. La qualità dell'ospitalità e le iniziative che vi si

svolgono giustificano sempre di più il termine “Casa” e non Hotel. L’atmosfera della Casa è mantenuta a livello di elevata serenità anche quando accadono eventi gravidi di tensione e di dolore per gli ospiti. Condividere anche il dolore con persone che a questo dolore partecipano, contribuisce a ridurne l’intensità: anche questo fanno personale e volontari di Casa AIL. I commenti che alcuni ospiti scrivono nel libro dei ricordi, che si trova sul tavolo d’ingresso, hanno il valore di un grande compenso per Coloro i quali prestano la loro attività in Casa AIL.

In elenco i volontari sono ricordati per ultimi ma sono, come è giusto, i primi nei sentimenti di gratitudine di tutti i Componenti del Consiglio di Amministrazione e dello Staff. I Volontari sono la vera forza trainante della nostra associazione. Recentemente si è costituito il “gruppo volontari giovani” di BolognAIL. Essi hanno già svolto parte dell’attività per la raccolta fondi e noi speriamo di avere da Loro anche suggerimenti per meglio svolgere la nostra attività.

Dal lato organizzativo si informa che il consiglio nel corso dell’esercizio ha nominato direttore generale dell’associazione la dottoressa Silvia Zini la quale partecipa per la prima volta alla presentazione del Bilancio consuntivo in tale ruolo.

Si ricorda, infine, che è il terzo anno consecutivo che si chiude il Bilancio con un avanzo. Due novità giustificative possono essere: l’aumento dei lasciti testamentari, che è espressione di un’aumentata sensibilità dei cittadini nel confronto del testamento e che stiamo, seppur lentamente, uscendo dalla crisi economica.

L’auspicio è che entrambe continuino nei prossimi anni.

Signori Soci,

Vi invitiamo ad approvare il bilancio così come presentato e di destinare l’avanzo di gestione ad incremento del patrimonio dell’associazione.

Il Presidente

Relazione del Collegio dei Revisori

All'Assemblea dei Soci chiamata ad approvare il Bilancio consuntivo dell'esercizio chiuso al 31 dicembre 2017.

Signori soci,

il bilancio chiuso al 31 dicembre 2017 che il Consiglio di Amministrazione sottopone alla Vostra approvazione, redatto conformemente alle disposizioni del Codice Civile ed alla disciplina speciale attualmente ancora vigente, è formato dalla Situazione Patrimoniale, dal Rendiconto Gestionale (a sezioni contrapposte) e dalla Nota Integrativa.

Il bilancio in esame si chiude con un risultato positivo di gestione di € 219.119 (duecentodiciannovemilacentodiciannove) che trova riscontro nei dati contabili di seguito indicati in forma sintetica e posti a raffronto con quelli dell'esercizio precedente:

| <u>Descrizione</u> | <u>Bilancio 31/12/2017</u> | | <u>Bilancio 31/12/2016</u> | |
|---------------------------------|----------------------------|-------------|----------------------------|-------------|
| Stato Patrimoniale | | | | |
| - Attività | € | 2.355.585 | € | 2.053.876 |
| - Passività | € | 499.711 | € | 452.500 |
| - Patrimonio netto: | | | | |
| ▪ Patrimonio libero | € 1.277.771 | | € 1.230.510 | |
| ▪ Patrimonio vincolato | € 358.984 | | € 323.606 | |
| ▪ Risultato di gestione | € 219.119 | € 1.855.874 | € 47.260 | € 1.601.376 |
| - Totale passività e patrimonio | | € 2.355.585 | | € 2.053.876 |
| Rendiconto gestionale | | | | |
| - Proventi e ricavi | € | 2.164.478 | € | 2.059.990 |
| - Oneri | € | 1.945.359 | € | 2.012.730 |
| - Risultato di gestione | € | 219.119 | € | 47.260 |

Il Collegio dei Revisori dà atto che l'attività svolta nel corso nell'esercizio 2017 si è attenuta alle norme di comportamento raccomandate dal Consiglio Nazionale dei Dottori Commercialisti e degli Esperti Contabili (CNDCEC) per analoghi incarichi di vigilanza.

In particolare il Collegio dei Revisori precisa quanto segue:

di aver vigilato sull'osservanza della legge, dell'atto costitutivo e dello statuto nonché sul rispetto dei principi di corretta amministrazione e di funzionamento dell'ente.

di aver partecipato all'assemblea dei Soci e alle adunanze del Consiglio di Amministrazione, tenutesi nel corso dell'esercizio 2017 nel rispetto delle norme statutarie, legislative e regolamentari che ne disciplinano il funzionamento. Al riguardo può ragionevolmente assicurare che le azioni deliberate sono conformi alla legge ed allo statuto sociale e non sono manifestamente imprudenti, azzardate, in potenziale conflitto di interesse o tali da compromettere l'integrità del patrimonio dell'associazione.

di aver acquisito conoscenza e vigilato sulle principali attività dell'ente, non rilevando alcuna anomalia.

di aver valutato e vigilato sull'adeguatezza del sistema amministrativo e contabile nonché sull'affidabilità di quest'ultimo a rappresentare correttamente i fatti di gestione, mediante l'ottenimento di informazioni dai responsabili delle relative funzioni, dall'esame dei documenti dell'ente e, a tale riguardo, non ha osservazioni particolari da evidenziare.

di aver verificato, in base a quanto previsto dal menzionato documento del CNDCEC, la rispondenza del bilancio ai fatti ed alle informazioni ottenute con l'espletamento dell'incarico svolto. Il controllo contabile è stato effettuato con l'intendimento di ottenere ogni elemento necessario per accertare l'esistenza di eventuali errori significativi e quindi se lo stesso, nel suo complesso, risulti essere attendibile. Il lavoro svolto fornisce una ragionevole base per l'espressione del giudizio professionale del Collegio.

Da quanto verificato non sono emersi elementi che possano far ritenere che il bilancio non sia conforme alle norme che ne disciplinano i criteri di redazione e che lo stesso non rappresenti in modo veritiero la situazione patrimoniale e finanziaria ed il risultato di gestione dell'esercizio chiuso al 31 dicembre 2017.

A formare l'avanzo dell'esercizio 2017, di € 219.119, hanno principalmente inciso positivamente i proventi da raccolta fondi, i lasciti testamentari ed un contenimento delle spese generali.

Al raggiungimento del risultato positivo va riconosciuto il costante impegno dell'Organo Amministrativo, di tutto il personale dipendente ed alla crescente collaborazione dei numerosi volontari.

Bilancio Consuntivo BolognAIL ONLUS al 31 dicembre 2017

Il Collegio propone all'Assemblea di approvare il bilancio chiuso al 31 dicembre 2017, così come presentato dall'Organo Amministrativo.

Sempre seguendo l'orientamento suggerito dal CNDCEC il Collegio dei Revisori ritiene opportuno osservare che Bologna AIL, quale ente no profit appartenente all'attuale categoria "Onlus", non appena avrà piena applicazione il nuovo regime normativo introdotto dal D.Lgs. 3/07/2017, n.117 (Codice del Terzo Settore) per mantenere i vantaggi fiscali e le altre misure agevolative previste dal Codice, dovrà iscriversi al Registro Unico Nazionale del Terzo Settore (RUNTS) indicando lo specifico settore scelto, in funzione della propria tipologia di attività nonché del modello organizzativo adottato.

Bologna, 26 aprile 2018

Il Collegio dei Revisori

(Ermanno Era)

(Massimo Gambini)

(Gian Luca Nanni Costa)

Bilancio Consuntivo BolognAIL ONLUS al 31 dicembre 2017

Situazione Patrimoniale

| Stato patrimoniale attivo | 31/12/2017 | 31/12/2016 |
|---|------------------|------------------|
| B) Immobilizzazioni | | |
| <i>I. Immateriali</i> | | |
| 6) Altre | 4.814 | 3.074 |
| totale | 4.814 | 3.074 |
| <i>II. Materiali</i> | | |
| 1) Terreni e fabbricati | 300.000 | 300.000 |
| 2) Impianti e attrezzature | 15.559 | 16.612 |
| 3) Altri beni | 8.079 | 9.564 |
| 5) Immobilizzazioni donate | - | - |
| totale | 323.638 | 326.176 |
| <i>III. Finanziarie</i> | | |
| 2) Crediti | | |
| - entro 12 mesi | 1.800 | |
| - oltre 12 mesi | 906.446 | 889.546 |
| 3) Altri titoli | | |
| totale | 908.246 | 889.546 |
| Totale immobilizzazioni (B) | 1.236.698 | 1.218.796 |
| C) Attivo circolante | | |
| <i>II. Crediti</i> | | |
| 2) Verso altri | | |
| - entro 12 mesi | 138.994 | 321.099 |
| - oltre 12 mesi | | |
| totale | 138.994 | 321.099 |
| <i>IV. Disponibilità liquide</i> | | |
| 1) Depositi bancari e postali | 878.220 | 482.435 |
| 2) Assegni | 935 | 3.500 |
| 3) Denaro e valori in cassa | 12.521 | 11.766 |
| totale | 891.676 | 497.701 |
| Totale attivo circolante | 1.030.670 | 818.800 |
| D) Ratei e risconti e costi anticipati | 88.217 | 16.280 |
| Totale attivo | 2.355.585 | 2.053.876 |

Bilancio Consuntivo BolognAIL ONLUS al 31 dicembre 2017

Situazione Patrimoniale

| Stato patrimoniale passivo | 31/12/2017 | 31/12/2016 |
|---|-------------------|-------------------|
| A) Patrimonio netto | | |
| <i>I. Patrimonio libero</i> | | |
| 1) Fondo associativo | 1.092.050 | 1.044.789 |
| 3) Riserva rivalutazione immobili | 185.721 | 185.721 |
| <i>II. Patrimonio vincolato</i> | | |
| 1) Fondo finanziamento progetti | 358.984 | 323.606 |
| <i>III. Risultato gestione</i> | 219.119 | 47.260 |
| Totale patrimonio netto | 1.855.874 | 1.601.376 |
| B) Fondi per rischi e oneri | | |
| 1) Fondo manuten. Straord. Immobili | 15.000 | 15.000 |
| Totale fondi per rischi e oneri | 15.000 | 15.000 |
| C) Trattamento fine rapporto di lavoro subordinato | 157.958 | 174.382 |
| D) Debiti | | |
| 5) Debiti verso fornitori | | |
| - entro 12 mesi | 205.841 | 170.091 |
| - oltre 12 mesi | | |
| | 205.841 | 170.091 |
| 6) Debiti tributari | | |
| - entro 12 mesi | 24.528 | 15.470 |
| - oltre 12 mesi | | |
| | 24.528 | 15.470 |
| 7) Debiti verso istituti di previdenza e di sicurezza sociale | | |
| - entro 12 mesi | 21.290 | 15.113 |
| | 21.290 | 15.113 |
| 8) Altri debiti | | |
| - entro 12 mesi | 71.904 | 61.044 |
| - oltre 12 mesi | 1.400 | 1.400 |
| | 73.304 | 62.444 |
| Totale debiti | 324.963 | 263.118 |
| E) Ratei e risconti | 1.790 | |
| Totale passivo | 2.355.585 | 2.053.876 |

Bilancio Consuntivo BolognAIL ONLUS al 31 dicembre 2017

Rendiconto Gestionale

| ONERI | 31/12/2017 | | 31/12/2016 | | PROVENTI E RICAVI | 31/12/2017 | | 31/12/2016 | |
|--|------------------|------------------|------------|--|---|------------------|------------------|------------|--|
| | | | | | | | | | |
| 1) Oneri da attività tipiche | | | | | 1) Proventi e ricavi da attività tipiche | | | | |
| 1.1 Impieghi a sostegno dell'assistenza | 609.016 | 539.641 | | | Quote associative | 14.112 | 14.820 | | |
| 1.2 Impieghi a sostegno della ricerca | 478.193 | 534.310 | | | Donazioni destinate alla Ricerca | 234.191 | 295.319 | | |
| 1.3 Impieghi per la sensibilizzazione | 54.955 | 53.386 | | | Donazioni destinate alla Assistenza | 226.802 | 319.827 | | |
| | | | | | Donazioni destinate alla Sensibilizzaz. | 7.500 | 60.000 | | |
| | | | | | Donazioni senza destinaz. specifica | 232.985 | 195.569 | | |
| | | | | | Utilizzo Fondi Patrimonio Vincolato | 132.490 | 147.666 | | |
| | | | | | Cinque per mille | 182.878 | 222.155 | | |
| Totale | 1.142.164 | 1.127.337 | | | Totale | 1.030.958 | 1.255.356 | | |
| 2) Oneri promoz.li e raccolta fondi | | | | | 2) Proventi da raccolta fondi | | | | |
| Acquisto materiale e prodotti | 142.200 | 165.617 | | | Uova di Pasqua | 175.389 | 173.503 | | |
| Costi per servizi e oneri diversi | 57.875 | 88.637 | | | Natale Solidale | 318.613 | 299.510 | | |
| Servizi tipografici | 51.567 | 54.827 | | | Altri eventi | 167.079 | 164.355 | | |
| Personale | 155.403 | 125.542 | | | | | | | |
| Totale | 407.045 | 434.623 | | | Totale | 661.081 | 637.368 | | |
| 3) Oneri finanziari e patrimoniali | | | | | 3) Proventi finanziari e patrimoniali | | | | |
| Oneri finanziari | - | - | | | Proventi bancari e finanziari | 16.903 | 13.179 | | |
| Oneri patrimonio edilizio | 4.237 | 5.700 | | | Proventi da patrimonio edilizio | 13.867 | 14.417 | | |
| Totale | 4.237 | 5.700 | | | Totale | 30.770 | 27.596 | | |
| 4) Oneri straordinari | | | | | 4) Proventi straordinari | | | | |
| Sopravvenienze Passive | 784 | 9.236 | | | Arrotondamenti attivi | 25 | 23 | | |
| Oneri Straordinari | 27 | - | | | Lasciti Testamentari | 431.352 | 130.000 | | |
| | | | | | Rimborsi Assicurativi | | 4.795 | | |
| | | | | | Donazioni in natura | 10.292 | 4.852 | | |
| Totale | 811 | 9.236 | | | Totale | 441.669 | 139.670 | | |
| 5) Oneri di supporto generale | | | | | | | | | |
| Acquisto materiale e prodotti | 7.579 | 9.738 | | | | | | | |
| Costi per servizi | 73.497 | 48.878 | | | | | | | |
| Servizi tipografici | 2.595 | 381 | | | | | | | |
| Personale | 100.057 | 110.884 | | | | | | | |
| Ammortamenti | 5.293 | 4.847 | | | | | | | |
| Acc.to Patrimonio Netto Vincolato | 167.868 | 228.892 | | | | | | | |
| Quota AIL nazionale | 13.927 | 11.057 | | | | | | | |
| Oneri tributari | 20.286 | 21.157 | | | | | | | |
| Totale | 391.102 | 435.834 | | | | | | | |
| TOTALE ONERI | 1.945.359 | 2.012.730 | | | TOTALE PROVENTI | 2.164.478 | 2.059.990 | | |
| Risultato gestione | 219.119 | 47.260 | | | | | | | |
| TOTALE A PAREGGIO | 2.164.478 | 2.059.990 | | | | | | | |

Nota Integrativa

Profilo informativo

Bologna AIL – Onlus è una sezione autonoma di AIL – Associazione Italiana contro le Leucemie – linfomi e mieloma, con sede presso l'Istituto di Ematologia e Oncologia Medica "L. e A. Seràgnoli" del Policlinico S. Orsola- Malpighi di Bologna.

L'Associazione è riconosciuta con Decreto del Presidente della Regione Emilia Romagna n. 786 del 4/11/1992 ed iscritta nel Registro Regionale delle Persone Giuridiche al numero d'ordine 60 pagina 2.

Bologna Ail è iscritta nel Registro Regionale del Volontariato con determinazione n. 45 del 8/01/1996 della Giunta Emilia Romagna Direzione Generale Sanità e Servizi Sociali: è pertanto ONLUS di diritto ai sensi dell'art. 10 comma 8 del D. Lgs 460/97.

Criteri di formazione

Il bilancio d'esercizio al 31.12.2017 è stato redatto in base alla normativa civilistica ed è predisposto in base alle raccomandazioni emanate dal Consiglio Nazionale dei Dottori Commercialisti, in particolare dalla Commissione Aziende Non Profit, e alle "Linee Guida e schemi per la redazione dei Bilanci d'esercizio degli Enti Non Profit", approvate dal Consiglio della soppressa Agenzia delle Onlus.

Il bilancio, oltre alla presente Nota Integrativa, si articola nei seguenti prospetti:

- Stato Patrimoniale;
- Rendiconto Gestionale;

ed è accompagnato dalla relazione di missione.

Sulla base delle linee guida emanate dalla soppressa Agenzia delle ONLUS il Rendiconto Gestionale è stato redatto a sezioni contrapposte in modo da informare sul modo in cui le risorse sono state acquisite ed impiegate nell'esercizio in merito alle differenti aree gestionali che caratterizzano l'ente.

Criteri di valutazione

La valutazione delle voci è stata fatta secondo prudenza, nella prospettiva della continuazione dell'attività, in aderenza al principio di competenza economica.

In particolare, i criteri di valutazione adottati nella formazione del bilancio sono stati i seguenti.

Immobilizzazioni

Immateriali

Sono iscritte al costo storico di acquisizione, al netto degli ammortamenti effettuati nel corso degli esercizi ed imputati direttamente alle singole voci.

Materiali

Sono iscritte al costo di acquisto e/o al loro valore normale per quelle ricevute gratuitamente.

Il valore degli immobili è stato determinato dall'anno 2009 sulla base di una valutazione peritale che ha determinato la rivalutazione degli stessi con conseguente iscrizione nel patrimonio netto di una riserva di rivalutazione. I predetti immobili costituiti da due appartamenti locati non sono strumentali all'attività dell'associazione rappresentando "immobili da reddito" e pertanto non sono stati oggetto di ammortamento: è presente un fondo rischi per manutenzioni straordinarie degli immobili di 15.000 che non ha subito movimentazioni nel corso dell'anno.

Per gli altri beni gli ammortamenti imputati a conto economico sono calcolati sulla base di aliquote ritenute

Bilancio Consuntivo BolognAIL ONLUS al 31 dicembre 2017

rappresentative della presunta vita utile dei cespiti.

Finanziarie

Si riferiscono a contratti di capitalizzazione con compagnie assicurative. Sono iscritte in bilancio per il valore determinato al 31/12/2017.

Crediti

Sono esposti in bilancio al presumibile valore di realizzo, ritenuto coincidente con il valore nominale. Nessun fondo svalutazione crediti risulta iscritto in bilancio.

Disponibilità liquide

Le disponibilità liquide sono iscritte al loro valore nominale.

Patrimonio netto

Si compone del:

- patrimonio libero costituito dai risultati degli esercizi precedenti, dal risultato dell'esercizio in corso, nonché dalla riserva di rivalutazione degli immobili;
- patrimonio vincolato dove sono accantonati i fondi ricevuti con destinazione specifica non ancora utilizzati.

Fondi per rischi e oneri

Sono costituiti da accantonamenti destinati a coprire eventuali manutenzioni straordinarie sugli immobili di proprietà dell'associazione.

Trattamento di fine rapporto di lavoro subordinato

Rappresenta l'effettivo debito maturato verso i dipendenti in conformità di legge e dei contratti di lavoro vigenti, considerando ogni forma di remunerazione avente carattere continuativo.

Il fondo corrisponde al totale delle singole indennità maturate a favore dei dipendenti alla data di chiusura del bilancio, al netto degli acconti erogati, ed è pari a quanto si sarebbe dovuto corrispondere ai dipendenti nell'ipotesi di cessazione del rapporto di lavoro in tale data.

Debiti

Sono rilevati ed iscritti in bilancio al loro valore nominale.

Imposte

Le imposte sono accantonate secondo il principio di competenza: l'Associazione è un ente non commerciale e pertanto determina l'imposta IRES sul reddito degli immobili e l'IRAP ai sensi dell'art. 10 D. Lgs. 446/97.

Bilancio Consuntivo BolognAIL ONLUS al 31 dicembre 2017

Rendiconto gestionale

Proventi

Sono rilevati nel rispetto del principio della competenza ovvero quando matura il diritto a riceverli.

Oneri

Gli oneri corrispondono ai costi sostenuti dall'Associazione, nel periodo di riferimento, per lo svolgimento delle proprie attività. Tali costi sono rilevati in base al principio della competenza economica e registrati in correlazione con i relativi proventi e allocati secondo la loro "Area di Gestione".

Attivo

B) Immobilizzazioni

I. Immobilizzazioni immateriali

Il saldo al 31/12/2017 espone i valori al netto delle loro poste rettificative.

I movimenti dell'esercizio sono così analizzabili:

| Descrizione | 31.12.2016 | Incr.ti | Decr.ti | Amm.to 2016 | 31.12.2017 |
|-------------------|--------------|--------------|----------|--------------|--------------|
| | | | | | |
| Altre Imm. Imm.li | 3.074 | 3.135 | | 1.395 | 4.814 |
| TOTALE | 3.074 | 3.135 | 0 | 1.395 | 4.814 |

Le immobilizzazioni immateriali si riferiscono ai costi sostenuti per la realizzazione del nuovo sito web.

II. Immobilizzazioni materiali

Fabbricati:

| Descrizione | 31.12.2016 | F.do amm.to | Incr.ti | Decr.ti | Amm.to | 31.12.2017 |
|-------------|------------|-------------|---------|---------|--------|------------|
| | | 2015 | | | 2016 | |
| Fabbricati | 300.000 | | | | | 300.000 |

La voce "Fabbricati" è relativa a due proprietà immobiliari site nel comune di Bologna; la prima, del valore di 160.000, si trova in via Mazzini n. 15/E mentre la seconda, del valore di 140.000, è sita in via Fontanesi n. 5: entrambi gli appartamenti sono locati.

Per tali immobili non si è proceduto ad alcun ammortamento in quanto le predette unità immobiliari non rappresentano beni strumentali ma "immobili da reddito". Tale comportamento è conforme a quanto raccomandato dalle linee guida emanate dall'Agenzia delle ONLUS.

Bilancio Consuntivo BolognAIL ONLUS al 31 dicembre 2017

Impianti ed Attrezzature:

| Descrizione | 31.12.2016 | F.do amm.to 2016 | Incr.ti 2017 | Decr.ti 2016 | Amm.to 2017 | 31.12.2016 |
|----------------------|-------------------|---------------------------------|-------------------------|-------------------------|------------------------|-------------------|
| Attrezzature | 42.232 | 25.620 | 0 | 0 | 1.053 | 15.559 |
| Casail Attrezzature | 897 | 897 | 0 | 0 | 0 | 0 |
| <u>TOTALE</u> | 43.129 | 26.517 | 0 | 0 | 1.053 | 15.559 |

Altri beni:

| Descrizione | 31.12.2016 | F.do amm.to 2016 | Incr.ti 2017 | Decr.ti 2017 | Amm.to 2017 | 31.12.2017 |
|-----------------------|-------------------|---------------------------------|-------------------------|-------------------------|------------------------|-------------------|
| Macchine Elettroniche | 40.081 | 40.081 | 1.358 | | 452 | 906 |
| Casail Computer | 3.199 | 3.199 | | | 0 | 0 |
| Autovetture | 57.850 | 48.286 | | | 2.391 | 7.173 |
| Telefoni cellulari | 1.447 | 1.447 | | | 0 | 0 |
| Centralino ufficio | 5.204 | 5.204 | | | 0 | 0 |
| Mobili Ufficio | 24.547 | 24.547 | | | 0 | 0 |
| <u>TOTALE</u> | 132.328 | 122.764 | 1.358 | 0 | 2.843 | 8.079 |

Immobilizzazioni donate:

| Descrizione | 31.12.2016 | F.do amm.to 2016 | Incr.ti 2017 | Decr.ti 2017 | Amm.to 2017 | 31.12.2017 |
|------------------------|-------------------|---------------------------------|-------------------------|-------------------------|------------------------|-------------------|
| Casail attrezzature | 4.112 | 4.112 | | | | 0 |
| Casail computer | 2.767 | 2.767 | | | | 0 |
| Casail Mobili e arredi | 17.446 | 17.446 | | | | 0 |
| <u>TOTALE</u> | 24.325 | 24.325 | 0 | 0 | 0 | 0 |

Nella CasAil sono ancora presenti le immobilizzazioni ricevute gratuitamente che sono già state completamente ammortizzate.

III. Immobilizzazioni finanziarie

| Descrizione | 31.12.2016 | Incrementi 2017 | Decrementi 2017 | 31.12.2017 |
|------------------------|-------------------|----------------------------|----------------------------|-------------------|
| Assicurazioni Generali | 889.546 | 16.900 | | 906.446 |
| <u>TOTALE</u> | 889.546 | 16.900 | 0 | 906.446 |

Bilancio Consuntivo BolognAIL ONLUS al 31 dicembre 2017

Trattasi di contratti assicurativi di capitalizzazione: l'incremento rappresenta la stima del rendimento dell'investimento assicurativo conseguito nell'anno.

C) Attivo circolante

II. Crediti

I crediti iscritti in bilancio sono tutti esigibili entro 12 mesi e i loro movimenti sono riportati nella seguente tabella:

| <u>Descrizione</u> | <u>31.12.2016</u> | <u>31.12.2017</u> | <u>Variazioni</u> |
|--------------------|-------------------|-------------------|-------------------|
| Crediti diversi | 321.099 | 138.994 | -178.418 |
| TOTALE | 321.099 | 138.994 | -182.105 |

Di seguito il dettaglio della voce "Crediti diversi":

| Descrizione | | |
|---|--------|----------------|
| Anticipi a Uff. post. per sped.ni | | 1.902 |
| Note di credito da ricevere | | 8.526 |
| Erario c/acconto imposte | | 1.169 |
| Crediti verso inquilini | | 199 |
| Banca Sella Donazioni Online | | 750 |
| Crediti Diversi: | | |
| Fondazione Isabella Seràgnoli/ D.H. | 66.048 | |
| Fondazione Carisbo / Assistenza Domiciliare | 50.000 | |
| Quote associative | 9.050 | |
| Ail Nazionale Cure Domiciliari 2017 | 1.350 | 126.448 |
| | | |
| Totale | | 138.994 |

IV. Disponibilità liquide

Rappresentano il saldo dei conti correnti bancari e postali nonché la consistenza di denaro e valori in cassa dell'AIL Bologna.

Le movimentazioni delle disponibilità finanziarie sono rappresentate nella seguente tabella:

| <u>Descrizione</u> | <u>31.12.2016</u> | <u>31.12.2017</u> | <u>Variazioni</u> |
|----------------------------|-------------------|-------------------|-------------------|
| Depositi bancari e postali | 482.435 | 878.220 | 395.785 |
| Cassa | 11.766 | 12.521 | 755 |
| Assegni | 3.500 | 935 | -2.565 |
| TOTALE | 497.701 | 891.676 | 393.975 |

La voce "Depositi bancari" raggruppa i conti accessi dall'Ente presso istituti bancati e postali. Nel corso dell'esercizio è stato attivato il conto Paypal che permette di percepire erogazioni liberali on line.

Di seguito il dettaglio per la voce "Depositi bancari":

Bilancio Consuntivo BolognAIL ONLUS al 31 dicembre 2017

| Descrizione | 31/12/2017 |
|---|----------------|
| Carisbo c/c | 326.190 |
| Unicredit Banca s.p.a. c/c | 532.413 |
| Unicredit Banca s.p.a. donazionin online | 981 |
| Unicredit carta Prepagata | 949 |
| PayPal | 1.285 |
| c/c postale 21632401 | 16.402 |
| TOTALE | 878.220 |

Di seguito il dettaglio per la voce "Cassa":

| Descrizione | 31/12/2017 |
|------------------------------|---------------|
| Cassa sede | 8.967 |
| Cassa casail | 2.295 |
| Cassa punti di solidarietà | 659 |
| Cassa assistenza domiciliare | 600 |
| Cassa assegni | 935 |
| | |
| TOTALE | 13.456 |

Di seguito il dettaglio per la voce "Risconti Attivi e Costi anticipati":

| Descrizione | 31/12/2017 |
|---|---------------|
| Costi Anticipati: Ail Nazionale 5x1000 anno 2015 | 25.832 |
| Costi Anticipati: Ail Nazionale 5x1000 anno 2016 | 38.885 |
| Costi Anticipati: Azienda Ospedaliera U.O.Emolinfopatologia | 23.500 |
| | |
| TOTALE | 88.217 |

Passivo

A) Patrimonio Netto

La voce Patrimonio Netto si compone del patrimonio libero, del patrimonio vincolato e del risultato di gestione.

| Descrizione | 31.12.2016 | 31.12.2017 | Variazioni |
|--------------------------------|------------------|------------------|----------------|
| Fondo associativo | 1.044.789 | 1.092.050 | 47.261 |
| Riserva rivalutazione immobili | 185.721 | 185.721 | 0 |
| Fondo finanziamento progetti | 323.606 | 358.984 | 35.378 |
| Risultato gestione | 47.260 | 219.119 | 171.859 |
| TOTALE | 1.601.376 | 1.855.874 | 254.498 |

Bilancio Consuntivo BolognAIL ONLUS al 31 dicembre 2017

Il fondo associativo rappresenta la parte del patrimonio netto genericamente destinata ai fini istituzionali dell'Associazione.

Nel fondo finanziamento progetti sono allocate le liberalità ricevute dall'Associazione per uno specifico scopo per l'importo non ancora utilizzato alla data di chiusura del bilancio.

Movimentazioni del fondo finanziamento progetti (Patrimonio vincolato)

| Descrizione | Fondi Vincolati da terzi | Fondi Vincolati da Consiglio | Totale Fondi vincolati | Patrimonio Libero | Risultato di Gestione | Totale Patrimonio Associazione |
|--|--------------------------|------------------------------|------------------------|-------------------|-----------------------|--------------------------------|
| Saldo al 31.12.2016 | 323.606 | | 323.606 | 1.044.789 | 47.260 | 1.415.655 |
| Accantonamento PNV 2017 | 167.868 | | 167.868 | | | |
| Utilizzo Fondo PNV 2016 | 132.490 | | 132.490 | | | |
| Situazione chiusura al 31.12.2017 | 358.984 | 0 | 358.984 | 1.092.049 | 219.119 | 1.670.152 |

L'accantonamento al patrimonio netto vincolato rappresenta l'importo delle erogazioni ricevute con specifica destinazione nel 2017 non ancora utilizzate al 31 dicembre.

L'utilizzo del patrimonio netto vincolato rappresenta invece l'importo delle erogazioni vincolate ricevute in anni precedenti per le quali nel corso d'anno si è adempiuto al vincolo di destinazione.

Dettaglio utilizzo fondi patrimonio vincolato (vedi allegato)

Il fine di questa rappresentazione è di fornire una precisa informazione sull'impiego delle risorse finalizzate a quanti hanno messo a disposizione i predetti fondi, e di contribuire a rendere più chiara e trasparente l'attività svolta dall'associazione stessa.

B) Fondi per rischi e oneri

| Descrizione | 31.12.2016 | Acc. Ti | Utilizzi | 31.12.2017 |
|------------------------------------|---------------|----------|----------|---------------|
| F.do manutenzione straor. immobili | 15.000 | 0 | 0 | 15.000 |
| TOTALE | 15.000 | 0 | 0 | 15.000 |

Il "Fondo manutenzione straordinaria immobili", del valore di 15.000, costituito nell'esercizio del 2009, non è stato utilizzato nel corso del 2017 e quindi non presenta variazione.

Bilancio Consuntivo BolognAIL ONLUS al 31 dicembre 2017

C) Trattamento di fine rapporto di lavoro subordinato

| <u>Descrizione</u> | <u>31.12.2016</u> | <u>Acc.ti</u> | <u>Utilizzi</u> | <u>31.12.2017</u> |
|--------------------|-------------------|---------------|-----------------|-------------------|
| F.do T. F. R. | 174.381 | 23.932 | 40.355 | 157.958 |
| TOTALE | 174.381 | 23.932 | 40.355 | 157.958 |

Il fondo accantonato rappresenta l'effettivo debito dell'Associazione al 31/12/2017 verso i dipendenti in forza a tale data, al netto degli anticipi corrisposti e della liquidazione a seguito delle dimissioni di un dipendente.

D) Debiti

Tutti i debiti sono in scadenza entro 12 mesi, tranne i depositi cauzionali su immobili locati, e possono essere distinti come segue:

| <u>Descrizione</u> | <u>31.12.2016</u> | <u>31.12.2017</u> | <u>Variazione</u> |
|---|-------------------|-------------------|-------------------|
| Debiti v/ Fornitori | 170.091 | 205.841 | 35.750 |
| Debiti tributari | 15.470 | 24.528 | 9.058 |
| Debiti verso istituti di previdenza e sicurezza sociale | 15.113 | 21.290 | 6.177 |
| Altri debiti entro 12 mesi | 61.044 | 71.904 | 10.860 |
| Altri debiti oltre 12 mesi | 1.400 | 1.400 | 0 |
| TOTALE | 263.118 | 324.963 | 61.845 |

Gli altri debiti entro 12 mesi sono così dettagliati:

| <u>Descrizione</u> | <u>31.12.2017</u> |
|--|-------------------|
| Debiti v/Dipendenti e collaboratori e colf | 34.109 |
| Fondo Ferie Maturate | 30.090 |
| Debiti verso Diversi | 7.707 |
| TOTALE | 71.906 |

Gli altri debiti oltre 12 mesi sono così dettagliati:

| <u>Descrizione</u> | <u>31.12.2017</u> |
|---------------------|-------------------|
| Depositi Cauzionali | 1.400 |
| TOTALE | 1.400 |

Nella posta "ratei e risconti" è allocato il risconto passivo relativo alla erogazione anticipatamente ricevuta e destinata a copertura dell'affitto del magazzino per i mesi di gennaio e febbraio 2018.

Bilancio Consuntivo BolognAIL ONLUS al 31 dicembre 2017

Commenti alla principali voci del Rendiconto Gestionale

Come precedentemente illustrato il rendiconto gestionale è stato redatto a sezioni contrapposte e per aree gestionali: ciò permette di informare con immediatezza sulle modalità con le quali le risorse sono state acquisite ed impiegate nel periodo

Proventi e ricavi

Il totale dei proventi e ricavi per l'anno 2017 ammonta a € 2.164.478 contro a € 2.059.990 dell'anno 2016.

1) Proventi e ricavi da attività tipica

Sono allocate le quote associative versate dai soci, le donazioni distinte per vincolo di destinazione, l'utilizzo del patrimonio vincolato per erogazioni liberali ricevute negli anni precedenti, per le quali l'Associazione nel corso dell'anno 2017 ha adempiuto al vincolo di destinazione o di utilizzo imposto dal donatore, dal saldo del cinque per mille 2014.

| <u>Descrizione</u> | <u>31.12.2017</u> |
|--|-------------------|
| - | - |
| Quote associative | 14.112 |
| Donazioni senza destinazione specifica | 232.985 |
| Donazioni destinate alla Ricerca | 234.191 |
| Donazioni destinate alla Assistenza | 226.802 |
| Donazioni destinate alla Sensibilizzazione | 7.500 |
| Utilizzo Fondi Patrimonio Vincolato | 132.490 |
| Cinque per mille 2014 | 182.878 |
| | |
| TOTALE | 1.030.958 |

2) Proventi da raccolta fondi

Rappresentano gli introiti derivanti dalle iniziative sia nazionali che locali.

| <u>Descrizione</u> | | <u>31.12.2017</u> |
|-------------------------------|---------|-------------------|
| - | | |
| Campagna Uova | 175.389 | |
| Natale Solidale | 318.613 | |
| Campagne istituzionali | | 494.002 |
| - | | |
| Punti di solidarietà | 10.043 | |
| Occasioni speciali | 23.645 | |
| Offerte periodico | 26.695 | |
| Iniziative varie | 106.696 | |
| Altri Eventi | | 167.079 |
| TOTALE | | 661.081 |

Bilancio Consuntivo BolognAIL ONLUS al 31 dicembre 2017

3) Proventi finanziari e patrimoniali

Trattasi degli interessi attivi maturati sulla liquidità depositata presso i conti correnti bancari e postali dei proventi degli investimenti finanziari e dei fitti attivi relativi alla due unità di civile abitazione di proprietà dell'Associazioni concesse in locazione.

| <u>Descrizione</u> | <u>31.12.2017</u> |
|--|-------------------|
| Interessi attivi bancari e postali | 3 |
| Proventi da investimenti finanziari | 16.900 |
| Affitti immobili e rimborso spese condominiali | 13.867 |
| | |
| TOTALE | 30.770 |

4) Proventi straordinari

| <u>Descrizione</u> | <u>31.12.2017</u> |
|-----------------------|-------------------|
| Arrotondamenti Attivi | 25 |
| Donazioni in natura | 10.292 |
| Lasciti testamentari | 431.352 |
| TOTALE | 441.669 |

Nel corso dell'esercizio l'associazione ha percepito un lascito testamentario

Oneri

Il totale degli oneri per l'anno 2017 ammonta a € 1.945.359 contro € 2.012.730 dell'anno 2016.

1) Oneri da attività tipica

Trattasi dei costi sostenuti nell'anno 2017 per le attività tipiche svolte dall'associazione che si individuano nelle tre macroclassi "impieghi a sostegno dell'assistenza", "impieghi a sostegno della ricerca" ed "impieghi per la sensibilizzazione".

- 1.1. **Impieghi assistenza:** trattasi dei costi sostenuti per la gestione della casa di accoglienza, dell'assistenza domiciliare, del servizio navetta, del supporto psicologico per i pazienti trapiantati e degli altri servizi effettuati a favore dei malati e/o dei loro familiari presso il Day-Hospital e/o reparti come dettagliati nelle seguenti tabelle.

Bilancio Consuntivo BolognAIL ONLUS al 31 dicembre 2017

| <u>CASAIL</u> | <u>2017</u> | <u>2016</u> |
|---|----------------|----------------|
| Cancelleria | 809 | 518 |
| Costi informatici e materiali per computer | 275 | 421 |
| Prestazioni Professionali | 464 | 330 |
| Materiale di consumo | 3.932 | 3.996 |
| Materiale vario | 1.503 | 646 |
| Assicurazioni | 1.680 | 1.680 |
| Stampe | 343 | |
| Spese postali | 105 | 206 |
| Organizzazione eventi | 1.020 | |
| Lavanderia | 6.010 | 5.247 |
| Gas | 15.765 | 12.719 |
| Acqua | 5.993 | 5.566 |
| Energia elettrica | 16.259 | 14.317 |
| Telefoniche e internet | 4.962 | 5.020 |
| Manutenzioni ordinarie | 12.727 | 11.284 |
| Sicurezza e vigilanza | 1.759 | 3.107 |
| Personale dipendente e non per gestione, custodia e pulizia | 127.208 | 99.915 |
| Imposte tasse | 3.168 | 3.168 |
| Totale | 203.980 | 168.140 |

| <u>ASSISTENZA DOMICILIARE</u> | <u>2017</u> | <u>2016</u> |
|--|----------------|----------------|
| Compensi medici | 144.840 | 125.165 |
| Compensi infermiere | 60.710 | 54.936 |
| Prestazioni Professionali Responsabile qualità | 19.764 | 13.176 |
| Sostituzioni Voucher | | 5.830 |
| Polizze Assicurative Sanitarie | 9.417 | - |
| Spese autovetture | 11.227 | 16.247 |
| Telefoniche | 2.432 | 2.578 |
| Materiale di consumo e rimborsi spese | 904 | 309 |
| Totale | 249.294 | 218.241 |

| <u>ALTRI SERVIZI DI ASSISTENZA</u> | <u>2017</u> | <u>2016</u> |
|--|----------------|----------------|
| Ampliamento orario Day Hospital | 76.626 | 77.118 |
| Apertura Day Hospital del sabato mattina | 21.926 | 21.474 |
| Segreteria DH | - | 8.700 |
| Servizio Navetta | 3.875 | 4.876 |
| Assistenza Psicologica Pazienti e familiari e ospiti di Casail | 34.344 | 34.344 |
| Supporto Pazienti | 3.463 | 6.748 |
| Reparto BCM | 6.000 | |
| Reparto comune I Sezione 3° Piano | 9.508 | |
| Totale | 155.742 | 153.260 |

Bilancio Consuntivo BolognAIL ONLUS al 31 dicembre 2017

1.2 Impieghi sostegno ricerca: trattasi dei costi a sostegno dell'attività di ricerca svolta presso l'Istituto di Ematologia e Oncologia Medica "L. e A. Seràgnoli". Di seguito il dettaglio:

| <u>PROGETTI DI RICERCA</u> | <u>Materiale di Consumo</u> | <u>Borse di Studio, Assegni di ricerca e Voucher</u> | <u>Spese per il Pers.le</u> | <u>Rimborsi Spese</u> | <u>Realizzazione Eventi</u> | <u>Corsi e Formazioni Varie</u> | <u>F.to Università Spec.do e assegni</u> | <u>TOTALE</u> |
|----------------------------|-----------------------------|--|-----------------------------|-----------------------|-----------------------------|---------------------------------|--|----------------|
| ISTITUTO | | 89.300 | 108.347 | | | | 26.486 | 224.133 |
| STUDI CLINICI CED | | | 27.339 | | | | | 27.339 |
| MIELOMA | | | | | | | | 0 |
| LEUCEMIE | 62.466 | 16.600 | 43.825 | 5.665 | 11.928 | | | 140.483 |
| LINFOMI | 723 | 7.310 | 3.866 | 16.280 | | 600 | | 28.779 |
| TRAPIANTI | | 22.157 | | | | | | 22.157 |
| EPN | | | | | | | | 0 |
| GIMEMA | | | 11.802 | | | | | 11.802 |
| EMOLINFOPATOLOGIA | | 23.500 | | | | | | 23.500 |
| TOTALE GENERALE | 63.189 | 158.867 | 195.178 | 21.945 | 11.928 | 600 | 26.486 | 478.193 |

1.3 Impieghi per la sensibilizzazione: trattasi dei costi sostenuti per il sostegno dell'attività di sensibilizzazione di seguito dettagliato:

| <u>SENSIBILIZZAZIONE</u> | <u>2017</u> | <u>2016</u> |
|--------------------------|---------------|---------------|
| BILANCIO DI MISSIONE | 9.111 | 9.166 |
| TAKE ACTION | 9.634 | 5.511 |
| GIORNATA NAZIONALE | - | 537 |
| COSTI DEL PERSONALE | 36.210 | 38.172 |
| | | |
| Totale | 54.955 | 53.386 |

2) Oneri promozionali e di raccolta fondi

Trattasi dei costi sostenuti per la realizzazione delle iniziative di raccolta fondi.

| | |
|--------------------------|----------------|
| Acquisto materiale | 142.200 |
| Servizi ed oneri diversi | 57.875 |
| Servizi tipografici | 51.567 |
| Personale | 155.403 |
| Totale | 407.045 |

Nella voce acquisto materiale la posta più significativa si riferisce all'acquisto prodotti (Stelle Natale, Uova di Pasqua ecc.).

Bilancio Consuntivo BolognAIL ONLUS al 31 dicembre 2017

Nella voce servizi tra le poste con valori più significativi sono ricomprese: trasporti e spedizioni, spese realizzazione eventi, corsi di formazione ed il costo per la locazione del magazzino.

I servizi tipografici ricomprendono tutti i costi per la realizzazione del periodico dell'Associazione, del mailing e della progettazione grafica delle campagne istituzionali.

La voce personale si riferisce ai costi dei dipendenti dell'associazione addetti allo studio, organizzazione e realizzazione delle campagne raccolta fondi.

3) Oneri finanziari e patrimoniali

Negli oneri da patrimonio edilizio sono allocate le spese inerenti le due unità immobiliari di proprietà.

4) Oneri Straordinari

Negli oneri straordinari sono allocate sopravvenienze passive.

5) Oneri di supporto generale

Si tratta dell'attività di direzione e conduzione dell'associazione che garantisce il permanere delle condizioni organizzative di base e la conseguente continuità dell'attività.

L'acquisto materiale e prodotti per complessivi € 7.579 è così dettagliato:

| | |
|--|--------------|
| Costi informatici e materiale per computer | 3.635 |
| Materiale di consumo | 13 |
| Cancelleria | 3.140 |
| Altri acquisti vari | 791 |
| Acquisti materiale e prodotti | 7.579 |

Gli oneri per servizi per complessivi 73.497 è così dettagliato:

| | |
|--|---------------|
| Polizze assicurative | 9.592 |
| Spese per gestione eredità e legati | 21.805 |
| Sicurezza e igiene sul lavoro | 1.731 |
| Prestazioni professionali | 15.298 |
| Seminari e corsi di formazione | 1.655 |
| Spese e commissioni bancarie e postali | 2.213 |
| Spese postali | 3.667 |
| Spedizioni / trasporti | 106 |
| Spese viaggio personale dipendente | 250 |
| Telefoniche | 4.247 |
| Canoni di manutenzione | 8.587 |
| Spese iniziative volontari | 3.759 |
| Rimborsi Spese e varie | 590 |
| Totale dei Servizi | 73.497 |

Bilancio Consuntivo BolognAIL ONLUS al 31 dicembre 2017

Gli oneri per personale per complessivi 100.057 è così dettagliato:

| | |
|---|----------------|
| Personale dipendente | 63.704 |
| Contributi personale dipendente | 25.054 |
| Accantonamento trattamento di fine rapporto | 10.147 |
| Inail | 1.288 |
| Accantonamento ferie maturate e non godute | -136 |
| Totale Personale | 100.057 |

Gli oneri per ammortamenti per complessivi 5.293 è così dettagliato:

| | |
|------------------------------------|--------------|
| ammortamento attrezzature | 1.053 |
| ammortamento automezzi | 2.391 |
| ammortamento macchine elettroniche | 453 |
| ammortamento software e sito web | 1.396 |
| | |
| Ammortamenti | 5.293 |

L'accantonamento a Patrimonio Netto vincolato pari a 167.868 esprime l'importo delle erogazioni liberali ricevute con destinazione specifica per le quali non si è adempiuto al vincolo di destinazione in corso d'anno.

Gli oneri per la quota Ail nazionale di 13.927 si riferiscono alla quota associativa per l'anno 2017 versata all'Ail nazionale.

Tra gli oneri tributari per complessivi 20.286 la posta più significativa è rappresentata dagli oneri Ires ed Irap che ammontano a 18.821.

Altre informazioni

L'Associazione non ha crediti e debiti di durata residua superiore a cinque anni (ad eccezione dei depositi cauzionali su immobili locati) e nessun debito è assistito da garanzie reali su beni associativi.

Il presente bilancio rappresenta in modo veritiero e corretto la situazione patrimoniale e finanziaria nonché il risultato di gestione e corrisponde alle risultanze delle scritture contabili.

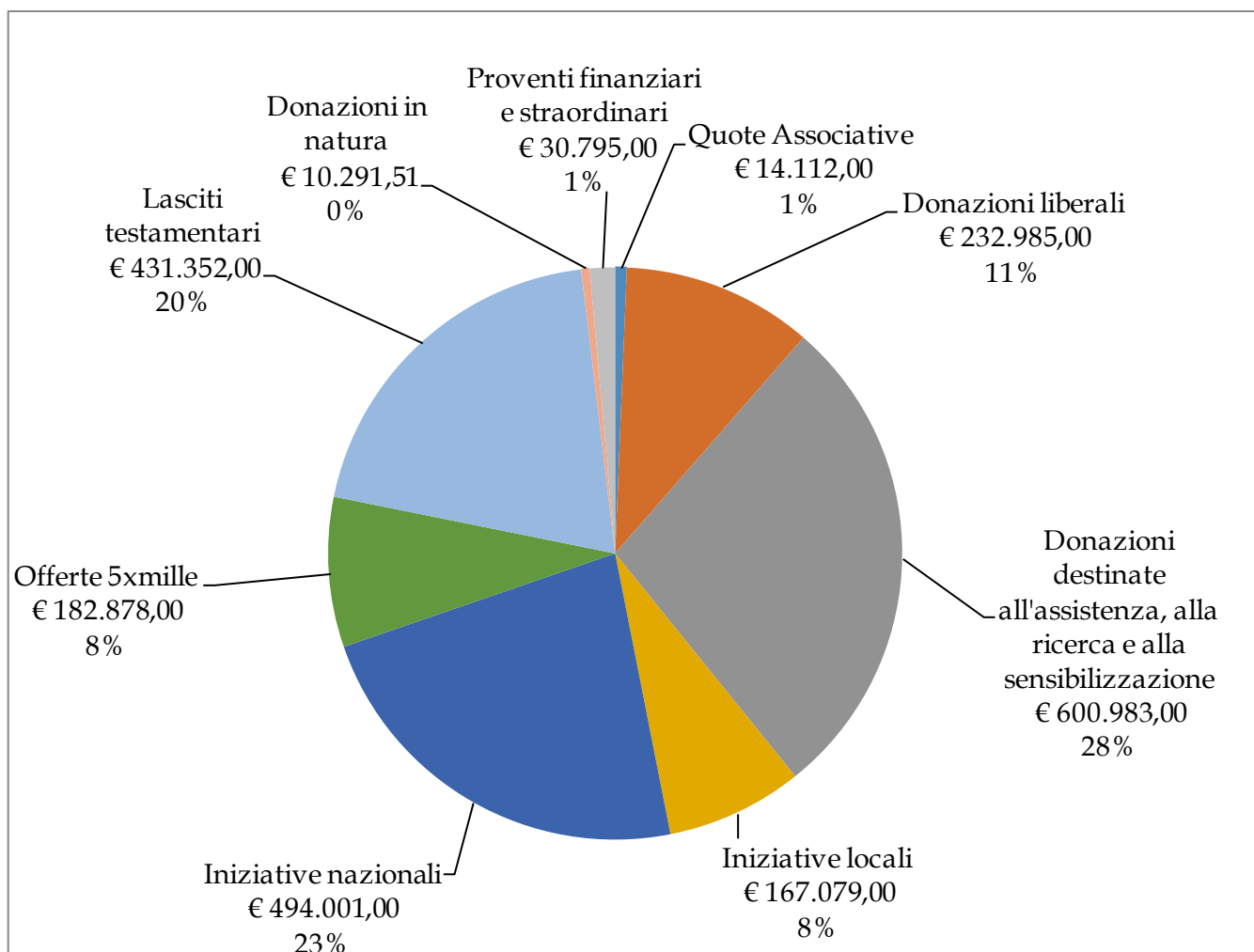
Il Presidente

Nota Integrativa

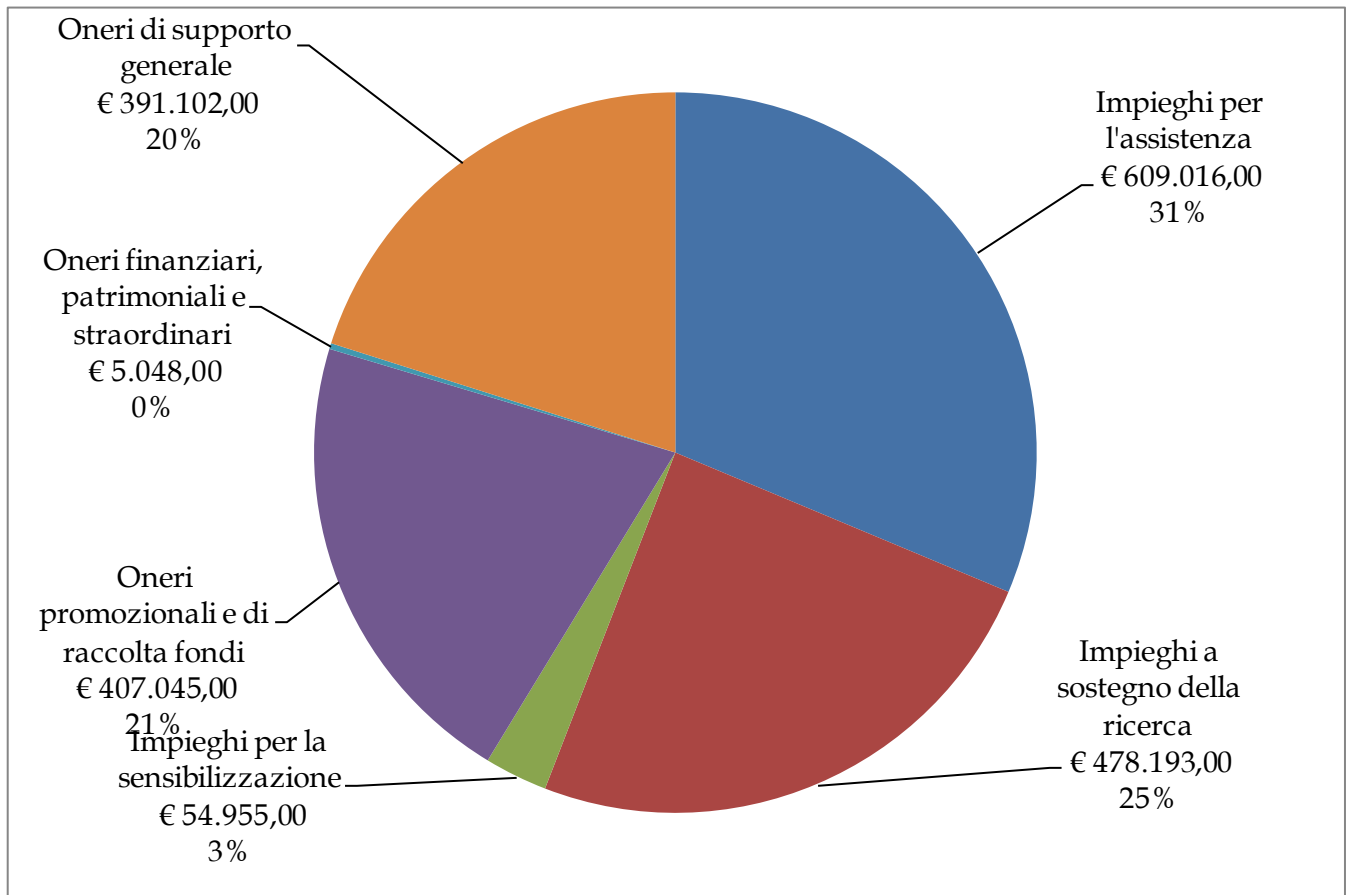
Allegato Dettaglio Patrimonio Netto Vincolato

| Progetti di ricerca | Patrimonio Vincolato 2016 | Fondi ricevuti 2017 | Fondi Utilizzati 2017 | Patrimonio Vincolato 2017 |
|---|----------------------------------|----------------------------|------------------------------|----------------------------------|
| | Terzi | Terzi | | Terzi |
| Mieloma Multiplo | 19.303 | 5.020 | | 24.323 |
| Linfomi | 183.464 | 62.416 | 28.779 | 217.101 |
| Sindromi Mieloproliferative croniche: biologia, coordinamento ed analisi di studi nazionali. | 700 | 10.000 | 10.700 | 0 |
| ISOLAMENTO E CARATTERIZZAZIONE MOLECOLARE E FUNZIONALE DELLE CELLULE STAMINALI LEUCEMICHE PER LO SVILUPPO DI NUOVE STRATEGIE TERAPEUTICHE | 3.276 | 30.000 | 26.276 | 7.000 |
| I ricettori del gusto amaro come meccanismo di comunicazione tra cellule leucemiche e il microambiente | 10.000 | 10.000 | 10.000 | 10.000 |
| Targeting The P53-MDM2 Intersection By the Small-Molecule MDM2 Antagonists Nutlin-3a (RO4435385) and Nutlin-3b (RO4435386) | 6.350 | | 6.350 | 0 |
| GIMEMA | 0 | 16.000 | 11.802 | 4.198 |
| EMOLINFOPATOLOGIA | 0 | 10.000 | | 10.000 |
| RICERCA ISTITUTO | 80.000 | 87.471 | 107.463 | 60.008 |
| Vifor per ricerca Istituto | 3.500 | | | 3.500 |
| CSL per ricerca Istituto | 5.000 | | | 5.000 |
| LEUCEMIA MIELOIDE CRONICA | | 5.000 | 332 | 4.668 |
| SERVIZIO NAVETTA | 1.668 | 6.565 | 3.875 | 4.358 |
| REPARTO COMUNE | 5.717 | | 5.717 | 0 |
| REPARTO BCM | 9.092 | 5.200 | 6.000 | 8.292 |
| REPARTO SEMI INTENSIVO | 536 | | | 536 |
| | | | | |
| TOTALE | 328.606 | 247.672 | 217.294 | 358.984 |

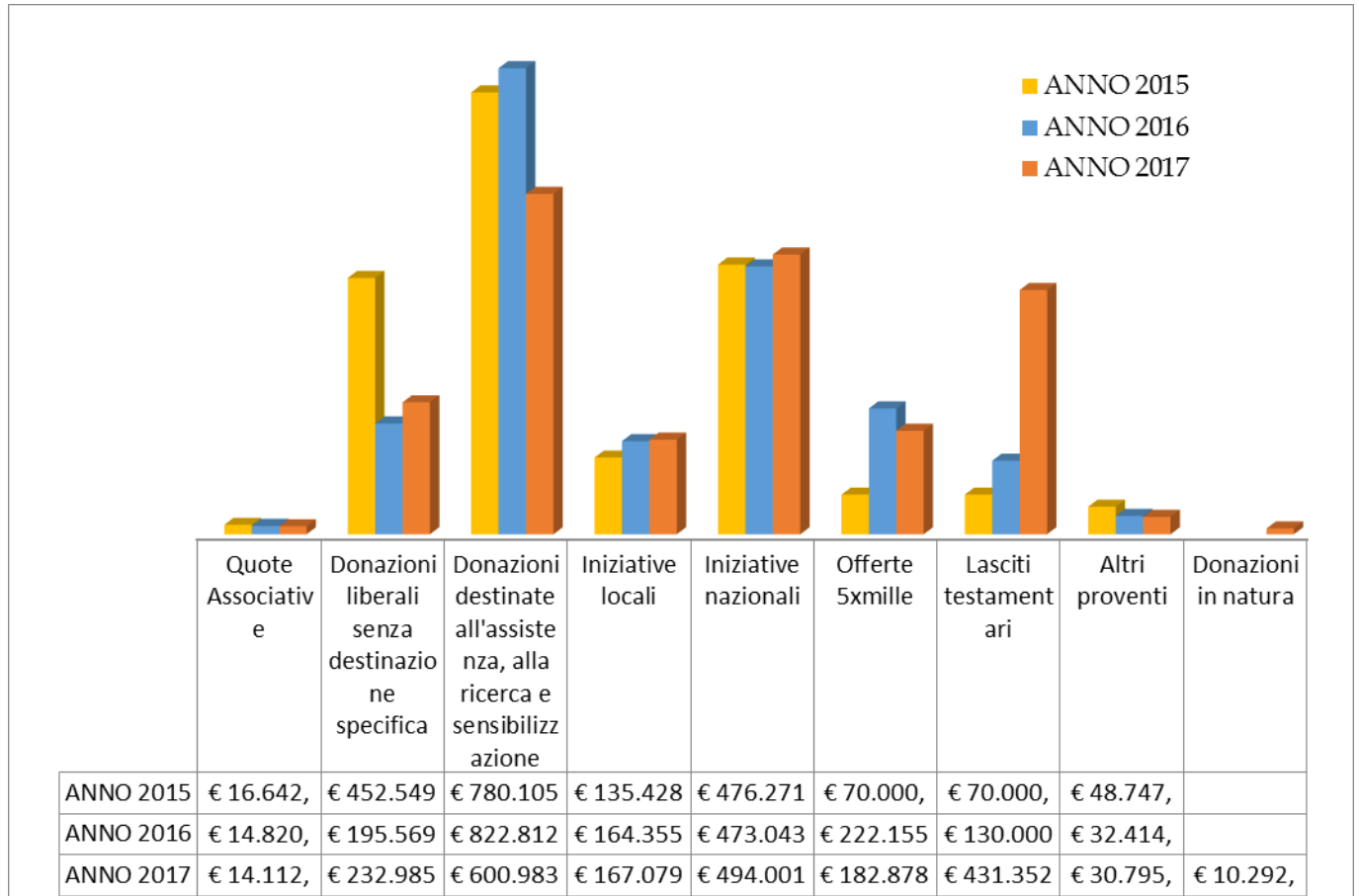
Analisi delle Risorse 2017



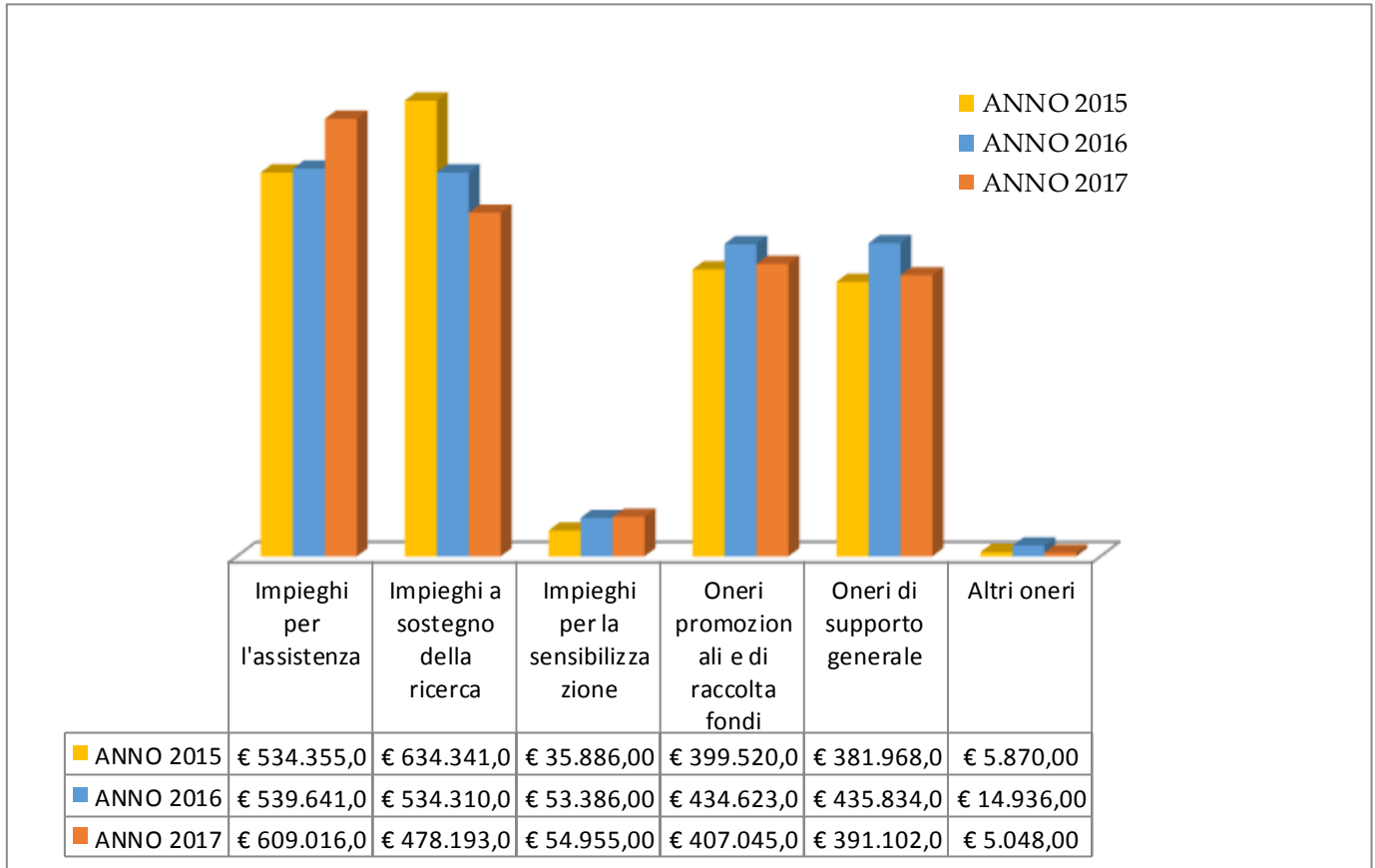
Analisi degli Impieghi 2017



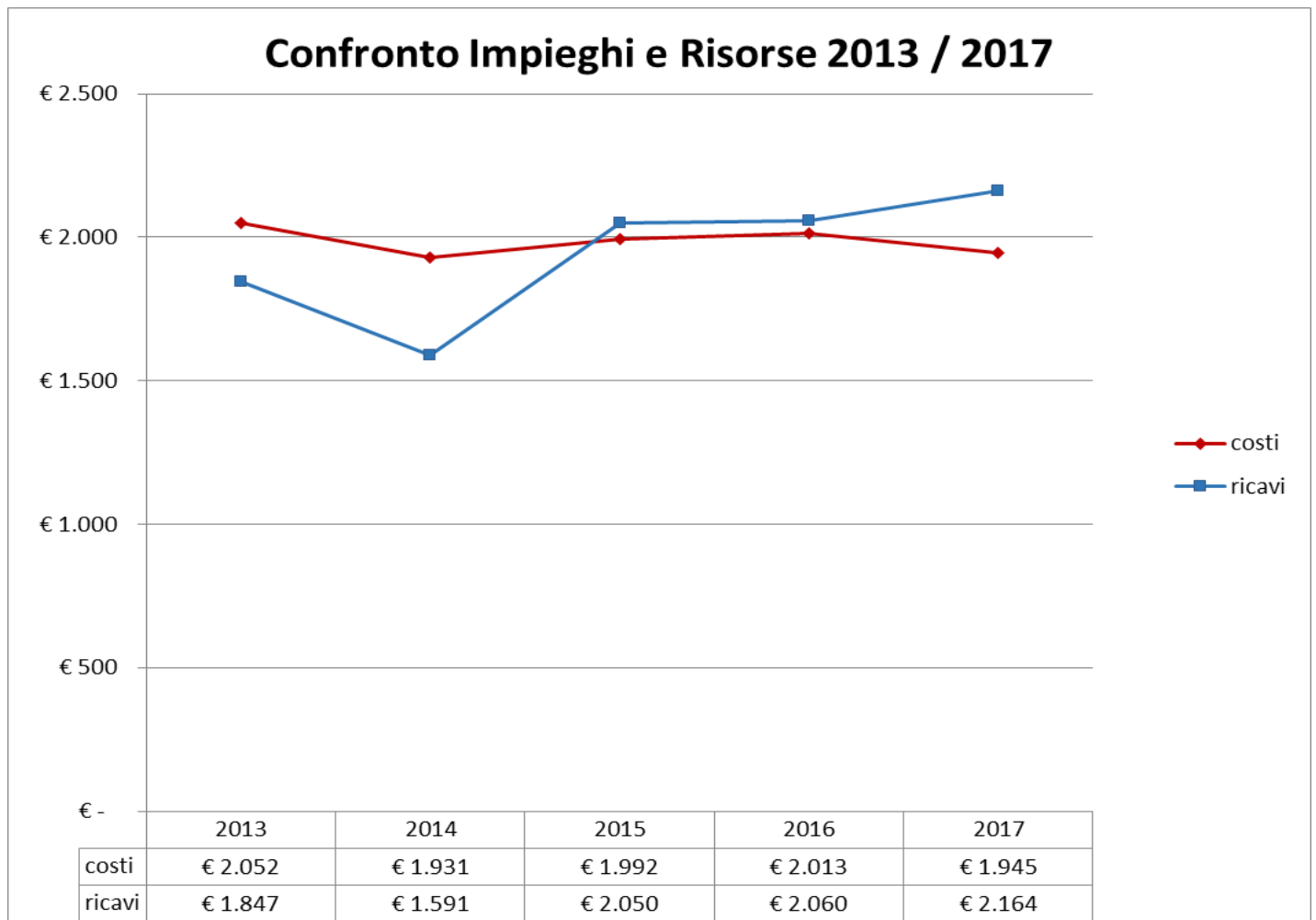
Analisi delle Risorse 2015 - 2016 - 2017



Analisi degli Impieghi 2015 - 2016 - 2017



Bilancio Consuntivo BolognAIL ONLUS al 31 dicembre 2017



Confronto 2016 - 2017

Campagna "Uova di Pasqua AIL" (Prodotti distribuiti: uova, colombine, piante ...)

| Bilancio 2017 | | Bilancio 2016 | |
|---------------------------|---------|---------------------------|---------|
| Offerte ricevute | 175.389 | Offerte ricevute | 173.503 |
| Costi sostenuti | 72.533 | Costi sostenuti | 73.331 |
| Risultato dell'iniziativa | 102.856 | Risultato dell'iniziativa | 100.172 |

Campagna "Natale Solidale" (Prodotti distribuiti: stelle di Natale, panettoni, abetini ...)

| Bilancio 2017 | | Bilancio 2016 | |
|---------------------------|---------|---------------------------|---------|
| Offerte ricevute | 327.946 | Offerte ricevute | 312.736 |
| Costi sostenuti | 115.931 | Costi sostenuti | 128.807 |
| Risultato dell'iniziativa | 212.015 | Risultato dell'iniziativa | 183.929 |

Punti di Solidarietà

| Bilancio 2017 | | Bilancio 2016 | |
|---------------------------|--------|---------------------------|--------|
| Offerte ricevute | 10.043 | Offerte ricevute | 13.564 |
| Costi sostenuti | 2.098 | Costi sostenuti | 3.112 |
| Risultato dell'iniziativa | 7.945 | Risultato dell'iniziativa | 10.452 |

Occasioni Speciali

| Bilancio 2017 | | Bilancio 2016 | |
|---------------------------|--------|---------------------------|--------|
| Offerte ricevute | 23.645 | Offerte ricevute | 25.184 |
| Costi sostenuti | 4.953 | Costi sostenuti | 9.756 |
| Risultato dell'iniziativa | 18.692 | Risultato dell'iniziativa | 15.428 |

