



# **Bilancio**

**2020**

**Assemblea Soci  
6 maggio 2021**

**AIL BOLOGNA ODV**

**Sezione Autonoma dell'Associazione Italiana contro le**

**Leucemie-linfomi e mieloma ONLUS**

**con sede in Bologna via Massarenti 9**

**Codice Fiscale: 92029750376**

- Iscritta nel Registro Regionale delle Persone Giuridiche al n° d'ordine 60 - pag. 2.
- Riconosciuta con Decreto del Presidente della Regione Emilia Romagna N. 786 del 4/11/1992.
- Iscritta nel Registro Regionale del Volontariato con determinazione n. 45 del 8/1/1996 della Giunta Regionale Emilia Romagna Direzione Generale Sanità e Servizi Sociali.

*Organi*

CONSIGLIO DI AMMINISTRAZIONE

2019-2021

1. Sante Tura, Presidente
2. Luigia Bulgarelli Rocco di Torrepadula, Vice Presidente
3. Achille Contedini, Vice Presidente
4. Isabella Seràgnoli, Vice Presidente
5. Alberto Romani, Segretario e Tesoriere
6. Michele Baccarani
7. Guido Biasco
8. Marcello Bione
9. Mauro Checcoli
10. Chiara Fiori
11. Daniele Fornaciari
12. Maria Teresa Garotti Bondi
13. Paola Gianni Martini
14. Giuseppina Gualtieri
15. Mario Jacchia
16. Aldo Cecilia Loiacono
17. Aurelio Luglio
18. Gianantonio Rosti
19. Giorgio Santi

***Organi***

GIUNTA ESECUTIVA  
2019/2021

Sante Tura, Presidente

Achille Contedini, Vice Presidente

Isabella Seràgnoli, Vice Presidente

Alberto Romani, Segretario e Tesoriere

Marcello Bione

Chiara Fiori

Maria Teresa Bondi Garotti

COLLEGIO DEI REVISORI  
2019/2021

Gian Luca Nanni Costa

Massimo Gambini

Sergio Graziosi

COMITATO ETICO CASA AIL  
2019/2021

Isabella Seràgnoli, Coordinatore

Guido Biasco

Mario Jacchia

Aurelio Luglio

***Elenco Soci***

1. Enrico Aitini
2. Marie Paule Andolfatto Vedrine
3. Giovanni Arditì
4. Michele Baccarani
5. Giovanna Baroni
6. Maria Giovanna Bianchi
7. Guido Biasco
8. Alessandro Bione
9. Marcello Bione
10. Susanna Bione
11. Maria Grazia Boldrini
12. Rita Bonaga
13. Luigia Bulgarelli Rocco di Torrepadula
14. Giuliana Canepari
15. Federico Carpi
16. Milena Casano Serantoni
17. Maria Sole Checcoli
18. Mauro Checcoli
19. Achille Contedini
20. Nino Giorgio Di Giorgi
21. Ermanno Era
22. Adriano Fava
23. Carlo Finelli
24. Bruno Fini
25. Teresa Fini Magnani
26. Chiara Fiori
27. Valerio Fiori
28. Sandro Fontolan
29. Daniele Fornaciari
30. Vito Gagliano
31. Floriano Gagliardi
32. Mario Gaiani
33. Gian Paolo Galliani
34. Maria Teresa Garotti Bondi
35. Vincenzina Gessi
36. Paola Gianni Martini
37. Piero Gnudi
38. Giuseppina Gualtieri
39. Giuliano Guandalini
40. Luigi Gugliotta
41. Mario Jacchia
42. Matteo Lesi
43. Aldo Cecilia Loiacono
44. Marco Lombardo
45. Aurelio Luglio
46. Guido Alessandro Magnani
47. Paolo Magnani
48. Ornella Mancini
49. Monica Manzini
50. Elvia Marchelle Parisotto
51. Gabriella Martelli
52. Giovanna Mattei Stupazzini
53. Ulisse Melega
54. Astrid Merlini
55. Marco Monesi
56. Donatella Nanni
57. Franca Passigli
58. Paolo Portafrigeri
59. Roberto Quartieri
60. Patrizia Riguzzi
61. Giovanni Rocco di Torrepadula
62. Alberto Romani
63. Elazar Romano
64. Gianantonio Rosti
65. Milena Rubini
66. Fabio Sabbi
67. Angela Santi
68. Giorgio Santi
69. Maria Santi
70. Isabella Seràgnoli
71. Francesco Serantoni
72. Antonio Serena Monghini
73. Caterina Serena Monghini
74. Claudia Serena Monghini
75. Emanuele Serena Monghini
76. Maria Francesca Sforzini
77. Luciano Sita
78. Luigi Stortoni
79. Franco Stupazzini
80. Sante Tura
81. Maria Luisa Valentini Furlanetto
82. Dina Vianelli
83. Rosa Zangheratti
84. Elisabetta Zanini

**ASSOCIAZIONE SEZIONE AIL BOLOGNA ORGANIZZAZIONE DI VOLONTARIATO**

**AIL BOLOGNA ODV**

Iscritta nel Registro Regionale delle Persone Giuridiche al n. d'ordine 60 – pag. 2  
Riconosciuta con Decreto del Presidente della Regione Emilia Romagna n. 786 del 4.11.1992  
Iscritta nel Registro Regionale Volontariato con determinazione n. 45 del 8.01.1996  
della Giunta Regionale Emilia Romagna Direzione Generale Sanità e Servizi Speciali  
Codice fiscale 92029750376

**Relazione dell'Organo di Controllo al Bilancio di Esercizio chiuso al 31.12.2020**

Signori Soci,

il bilancio chiuso al 31 dicembre 2020, che il Consiglio Direttivo sottopone alla Vostra approvazione, è formato da stato patrimoniale, rendiconto gestionale a sezioni contrapposte, nota integrativa e relazione di missione.

Il bilancio si chiude con un risultato di gestione positivo di Euro 2.532.228, a fronte di un risultato di gestione negativo dell'esercizio precedente di Euro – 62.307, del quale viene data informativa nella Relazione di Missione. Il Patrimonio Netto si attesta in Euro 4.603.714 a fronte del dato 2019 pari ad Euro 2.181.909.

**Attività di revisione**

L'attività dell'Organo di controllo, che non svolge l'attività di revisione legale, è stata svolta avuto riguardo alle norme vigenti in materia, nonché alle norme di comportamento raccomandate dal Consiglio Nazionale dei Dottori Commercialisti e degli Esperti Contabili sul controllo indipendente negli enti non profit e uniformandosi, ove applicabili, ai principi di revisione ISA Italia.

Nel corso dell'esercizio sono stati eseguiti i controlli e le verifiche necessari all'espletamento dell'incarico, con particolare riferimento agli aspetti sia formali sia sostanziali della gestione contabile e amministrativa dell'Associazione. In particolare, l'Organo di Controllo precisa:

- di aver vigilato sull'osservanza della legge, dell'atto costitutivo e dello statuto nonché sul rispetto dei principi di corretta amministrazione e di funzionamento dell'ente.
- di aver partecipato all'assemblea dei Soci e alle adunanze del Consiglio di Amministrazione, tenutesi nel corso dell'esercizio 2020 nel rispetto delle norme statutarie, legislative e regolamentari che ne disciplinano il funzionamento. Al riguardo può ragionevolmente assicurare che le azioni deliberate sono conformi alla legge ed allo statuto sociale e non sono manifestamente imprudenti, azzardate, in potenziale conflitto di interesse o tali da compromettere l'integrità del patrimonio dell'associazione.
- di aver acquisito conoscenza e vigilato sulle principali attività dell'ente, non rilevando anomalie.
- di aver valutato e vigilato sull'adeguatezza del sistema amministrativo e contabile, nonché



sull'affidabilità di quest'ultimo a rappresentare correttamente i fatti della gestione, sulla base di informazioni ricevute dai responsabili delle funzioni e dell'esame dei documenti dell'Associazione e, a tale riguardo, non ha osservazioni particolari da evidenziare.

- di aver verificato la rispondenza del bilancio ai fatti ed alle informazioni ottenute nell'esecuzione dell'incarico. Il controllo contabile è stato effettuato con l'intendimento di ottenere ogni elemento necessario per accertare l'esistenza di eventuali errori significativi e se lo stesso, nel suo complesso, risulti essere attendibile. Il lavoro svolto fornisce una ragionevole base per l'espressione del giudizio professionale positivo di questo Organo.

#### **Relazione sul bilancio al 31.12.2020**

Compete agli amministratori la responsabilità per la redazione del bilancio di esercizio che fornisca una rappresentazione veritiera e corretta della gestione nel rispetto delle norme che ne disciplinano i criteri di formazione.

Il documento, predisposto dal Consiglio Direttivo nei termini di legge, è stato verificato per riscontrarne la rispondenza ai fatti e alle informazioni note a questo Organo a seguito delle verifiche e dei controlli svolti nel corso dell'esercizio, con l'efficace collaborazione del personale amministrativo.

L'attività di revisione contabile ha avuto lo scopo di accertare l'esistenza di errori significativi e l'attendibilità del bilancio in esame. Non sono state riscontrate discordanze tra i dati esposti nel bilancio e nei relativi allegati e i dati presenti nella contabilità dell'Associazione ed è, quindi, possibile affermare che le attività e le passività sono state rappresentate correttamente nel bilancio e che le valutazioni dell'organo amministrativo sono coerenti con l'attività dell'Associazione.

Da quanto verificato non sono emersi elementi che possano far ritenere che il bilancio non sia conforme alle norme che ne disciplinano i criteri di redazione e che lo stesso non rappresenti in modo veritiero la situazione patrimoniale e finanziaria ed il risultato di gestione dell'esercizio chiuso al 31 dicembre 2020.

#### **Adeguatezza della struttura organizzativa e del sistema di controllo interno**

La verifica del sistema amministrativo e contabile ha evidenziato la sua adeguatezza e la sua affidabilità, nonché la sua idoneità a fornire una rappresentazione veritiera e corretta dei fatti della gestione.

#### **Giudizio finale sul bilancio e sulla relazione sulla gestione**

L'Organo di Controllo, all'esito della propria attività, ritiene che il bilancio fornisca una rappresentazione veritiera e corretta della situazione patrimoniale dell'Associazione al 31.12.2020. Propone, pertanto, all'Assemblea di approvare il bilancio dell'Associazione per l'esercizio chiuso al 31.12.2020 così come presentato dall'Organo Amministrativo.

Riguardo al Bilancio Sociale al 31.12.2020, l'Organo di Controllo attesta che il documento è stato redatto





*Bilancio Consuntivo AIL BOLOGNA ODV al 31 dicembre 2020*

in conformità alle linee guida dettate del D, Lgs. 117/2017.

Bologna, 14 aprile 2021

L'Organo di Controllo

Gian Luca Nanni Costa



Massimo Gambini



Sergio Graziosi





Bilancio Consuntivo AIL BOLOGNA ODV al 31 dicembre 2020

Stato patrimoniale attivo	31/12/2019	31/12/2020
<b>B) Immobilizzazioni</b>		
<i>I. Immateriali</i>		
6) Altre	8.049	10.427
<b>totale</b>	<b>8.049</b>	<b>10.427</b>
<i>II. Materiali</i>		
1) Terreni e fabbricati	300.000	740.000
2) Impianti e attrezzature	34.669	6.942
3) Altri beni	31.131	85.058
4) Immobilizzazioni donate	-	-
5) Fabbricati in vendita	80.000	890.000
<b>totale</b>	<b>445.800</b>	<b>1.722.000</b>
<i>III. Finanziarie</i>		
2) Crediti		
- entro 12 mesi	3.300	1.500
- oltre 12 mesi	859.929	872.024
3) Altri titoli	99.250	592.115
<b>totale</b>	<b>962.479</b>	<b>1.465.639</b>
<b>Totale immobilizzazioni (B)</b>	<b>1.416.328</b>	<b>3.198.066</b>
<b>C) Attivo circolante</b>		
<i>I. Rimanenze</i>		
1) Uova di Pasqua	-	6.476
<b>totale</b>		<b>6.476</b>
<i>II. Crediti</i>		
2) Verso altri		
- entro 12 mesi	446.411	238.333
- oltre 12 mesi		
<b>totale</b>	<b>446.411</b>	<b>238.333</b>
<i>III. Attività Finanziarie non immobilizzate</i>		
2) Altri titoli		372.524
<b>totale</b>	<b>-</b>	<b>372.524</b>
<i>IV. Disponibilità liquide</i>		
1) Depositi bancari e postali	812.133	1.369.070
2) Assegni	-	-
3) Denaro e valori in cassa	3.599	4.027
<b>totale</b>	<b>815.732</b>	<b>1.373.097</b>
<b>Totale attivo circolante</b>	<b>1.262.143</b>	<b>1.990.430</b>
<b>D) Ratei e risconti e costi anticipati</b>	<b>78.280</b>	<b>47.140</b>
<b>Totale attivo</b>	<b>2.756.751</b>	<b>5.235.636</b>

*Bilancio Consuntivo AIL BOLOGNA ODV al 31 dicembre 2020*

<b>Stato patrimoniale passivo</b>	<b>31/12/2019</b>	<b>31/12/2020</b>
<b>A) Patrimonio netto</b>		
<i>I. Patrimonio libero</i>		
1) Fondo associativo	1.555.072	1.492.765
3) Riserva rivalutazione immobili	185.721	185.721
<i>II. Patrimonio vincolato</i>		
1) Fondo finanziamento progetti	503.423	393.000
<i>III. Risultato gestione</i>	- 62.307	2.532.228
<b>Totale patrimonio netto</b>	<b>2.181.909</b>	<b>4.603.714</b>
<b>B) Fondi per rischi e oneri</b>		
1) Fondo manuten. Straord. Immobili	15.000	11.669
<b>Totale fondi per rischi e oneri</b>	<b>15.000</b>	<b>11.669</b>
<b>C) Trattamento fine rapporto di lavoro subordinato</b>	<b>143.775</b>	<b>167.954</b>
<b>D) Debiti</b>		
5) Debiti verso fornitori		
- entro 12 mesi	269.439	319.369
- oltre 12 mesi		
	<b>269.439</b>	<b>319.369</b>
6) Debiti tributari		
- entro 12 mesi	25.191	21.330
- oltre 12 mesi		
	<b>25.191</b>	<b>21.330</b>
7) Debiti verso istituti di previdenza e di sicurezza sociale		
- entro 12 mesi	39.646	33.498
	<b>39.646</b>	<b>33.498</b>
8) Altri debiti		
- entro 12 mesi	79.191	72.952
- oltre 12 mesi	2.600	5.150
	<b>81.791</b>	<b>78.102</b>
<b>Totale debiti</b>	<b>416.067</b>	<b>452.299</b>
<b>E) Ratei e risconti</b>		-
<b>Totale passivo</b>	<b>2.756.751</b>	<b>5.235.636</b>

## Bilancio Consuntivo AIL BOLOGNA ODV al 31 dicembre 2020

RENDICONTO GESTIONALE					
ONERI	31/12/2019	31/12/2020	PROVENTI E RICAVI	31/12/2019	31/12/2020
<b>1) Oneri da attività tipiche</b>			<b>1) Proventi e ricavi da attività tipiche</b>		
1.1 Impieghi a sostegno dell'assistenza	678.733	750.013	Quote associative	12.392	14.187
1.2 Impieghi a sostegno della ricerca	706.936	850.541	Donazioni destinate alla Ricerca	359.667	403.178
1.3 Impieghi per la sensibilizzazione	109.353	76.332	Donazioni destinate alla Assistenza	272.831	321.223
			Donazioni destinate alla Sensibilizzaz.	10.000	-
			Donazioni senza destinaz. specifica	379.442	230.244
			Utilizzo Fondi Patrimonio Vincolato	44.500	283.611
			Cinque per mille	591.556	271.673
<b>Totale</b>	<b>1.495.022</b>	<b>1.676.886</b>	<b>Totale</b>	<b>1.670.388</b>	<b>1.524.116</b>
<b>2) Oneri promoz.li e di raccolta fondi</b>			<b>2) Proventi da raccolta fondi</b>		
Acquisto materiale e prodotti	194.852	135.367	Uova di Pasqua	202.940	191.214
Costi per servizi e oneri diversi	116.418	212.955	Natale Solidale	363.983	306.622
Servizi tipografici	53.709	49.601	Altri eventi	177.327	73.043
Personale	173.458	169.952			
<b>Totale</b>	<b>538.437</b>	<b>567.875</b>	<b>Totale</b>	<b>744.250</b>	<b>570.879</b>
<b>3) Oneri finanziari e patrimoniali</b>			<b>3) Proventi finanziari e patrimoniali</b>		
Oneri finanziari			Proventi bancari e finanziari	14.747	12.145
Oneri patrimonio edilizio	705	234	Proventi da patrimonio edilizio	15.932	15.667
<b>Totale</b>	<b>705</b>	<b>234</b>	<b>Totale</b>	<b>30.679</b>	<b>27.812</b>
<b>4) Oneri straordinari</b>			<b>4) Proventi straordinari</b>		
Sopravvenienze Passive	6.558	782	Sopravvenienze Attive	1.251	733
Minusvalenze alienazione cespiti		24.412	Plusvalenze da alienazione cespiti	-	46.750
Arrotondamenti passivi		21	Arrotondamenti attivi	24	16
			Rimborsi assicurativi	34	-
			Donazioni in natura	31.455	27.861
			Lasciti e Legati Solidali	5.452	3.047.447
<b>Totale</b>	<b>6.558</b>	<b>25.215</b>	<b>Totale</b>	<b>38.216</b>	<b>3.122.807</b>
<b>5) Oneri di supporto generale</b>			<b>5) Rimanenze Finali</b>		
Acquisto materiale e prodotti	10.407	5.323	Uova		6.476
Costi per servizi	86.446	79.276	<b>Totale</b>		<b>6.476</b>
Servizi tipografici	4.009	5.071			
Personale	111.186	109.430			
Ammortamenti	21.510	27.014			
Accantonamento PNV	229.139	173.188			
Quota AIL nazionale	17.202	19.650			
Oneri tributari	25.219	30.700			
<b>Totale</b>	<b>505.118</b>	<b>449.652</b>			
<b>TOTALE ONERI</b>	<b>2.545.840</b>	<b>2.719.862</b>	<b>TOTALE PROVENTI</b>	<b>2.483.533</b>	<b>5.252.090</b>
Risultato gestione	- <b>62.307</b>	<b>2.532.228</b>			
<b>TOTALE A PAREGGIO</b>	<b>2.483.533</b>	<b>5.252.090</b>			

## Nota Integrativa

### Profilo informativo

AIL BOLOGNA ODV- è una sezione autonoma di AIL – Associazione Italiana contro le Leucemie – linfomi e mieloma, con sede presso l'Istituto di Ematologia e Oncologia Medica "L. e A. Seràgnoli" del Policlinico S. Orsola-Malpighi di Bologna.

Ail Bologna ODV aderisce in qualità di socio all'AIL Nazionale condividendone gli scopi e le finalità e gode di autonomia giuridica, gestionale, patrimoniale ed operativa.

L'Associazione è riconosciuta con Decreto del Presidente della Regione Emilia Romagna n. 786 del 4/11/1992 ed iscritta nel Registro Regionale delle Persone Giuridiche al numero d'ordine 60 pagina 2.

AIL BOLOGNA è iscritta nel Registro Regionale del Volontariato con determinazione n. 45 del 8/01/1996 della Giunta Emilia Romagna Direzione Generale Sanità e Servizi Sociali: l'Associazione era pertanto ONLUS di diritto ai sensi dell'art. 10 comma 8 del D.Lgs 460/97.

### Fatti di rilievo dell'esercizio

Il 2020 è stato caratterizzato dall'emergenza Covid.

Vi è stata una prima fase, corrispondente al lockdown nazionale, dal 16 marzo al 4 maggio 2020, durante la quale abbiamo dovuto improvvisamente riconvertire la campagna delle Uova Pasquali dalla piazza al domicilio, lavorando per la prima volta in smart working. La campagna, totalmente rivisitata, è stata spostata sui canali Digital accelerando un processo già in corso da diversi mesi ed esplicitato nel Piano Strategico. Durante questo periodo sono rimasti attivi solo il Servizio di Assistenza Domiciliare e l'Assistenza Psicologica (anche se in modalità a distanza).

Ha seguito poi una seconda fase (maggio-dicembre 2020), in cui vi è stata una graduale riapertura con la ridefinizione di tutte le procedure lavorative e di tutti i servizi. Casa AIL è stata riattivata anche se con presenze contingentate così come il Servizio Navetta. I Servizi di Accoglienza in Istituto sono stati rivisitati alla luce delle nuove esigenze e così implementato il Servizio di Triage. È stato scelto di non impiegare i Volontari in attività che non fossero quelle di Assistenza. Per questi Volontari è stato previsto un percorso di sorveglianza sanitaria attraverso test sierologici/tamponi e prevista la vaccinazione secondo le linee definite per il Personale Socio-Sanitario del Policlinico Sant'Orsola. Questo periodo è stato utilizzato per lo sviluppo del Digital investendo risorse sia sulla dotazione di strumentazioni adeguate, sia sulla formazione del Personale sia ancora sulla realizzazione di un nuovo sito e-commerce. Questo ci ha permesso di assorbire in parte la mancanza delle donazioni provenienti da iniziative di piazza o legate ad eventi in presenza che hanno sempre caratterizzato la vita dell'Associazione.

Durante quest'anno sono aumentati anche gli impieghi per la ricerca Scientifica con l'acquisto di un'importante attrezzatura donata all'Università.

### Fatti di rilievo verificatisi successivamente alla chiusura dell'esercizio

Grazie ai Lasciti Decarli e Bonucchi, la nostra sezione potrà realizzare progetti straordinari per realizzare la propria mission.

Uno di essi è la realizzazione di una Casa dei Volontari che, a fine pandemia, ci permetterà di avere uno spazio adeguato dove coloro che rappresentano la vita dell'Associazione possano incontrarsi, lavorare e incontrare la città. Oltre a ciò, vi è in programma lo sviluppo del Servizio di Assistenza Domiciliare e del Servizio di Assistenza Psicologica.

### Criteri di formazione

Il bilancio d'esercizio al 31/12/2020 è stato redatto in base alla normativa civilistica ed è predisposto in base alle raccomandazioni emanate dal Consiglio Nazionale dei Dottori Commercialisti, in particolare dalla Commissione Aziende Non Profit, e alle "Linee Guida e schemi per la redazione dei Bilanci d'esercizio degli Enti Non Profit", approvate dal Consiglio della soppressa Agenzia delle ONLUS, Non si sono utilizzati, pertanto, i nuovi schemi di bilancio, già approvati dal Ministero competente, per i quali è previsto l'utilizzo dall'esercizio 2021.

## *Bilancio Consuntivo AIL BOLOGNA ODV al 31 dicembre 2020*

Il bilancio, oltre alla presente Nota Integrativa, si articola nei seguenti prospetti:

- Stato Patrimoniale;
- Rendiconto Gestionale;

ed è accompagnato dalla relazione di missione.

Sulla base delle linee guida emanate dalla soppressa Agenzia delle ONLUS, il Rendiconto Gestionale è stato redatto a sezioni contrapposte in modo da informare sul modo in cui le risorse sono state acquisite ed impiegate nell'esercizio in merito alle differenti aree gestionali che caratterizzano l'ente.

### **Criteri di valutazione**

La valutazione delle voci è stata fatta secondo prudenza, nella prospettiva della continuazione dell'attività, in aderenza al principio di competenza economica.

In particolare, i criteri di valutazione adottati nella formazione del bilancio sono stati i seguenti.

#### **Immobilizzazioni**

##### **Immateriali**

Sono iscritte al costo storico di acquisizione, al netto degli ammortamenti effettuati nel corso degli esercizi ed imputati direttamente alle singole voci.

##### **Materiali**

Sono iscritte al costo di acquisto e/o al loro valore normale per quelle ricevute gratuitamente.

Gli immobili esistenti al 31/12/2019 sono iscritti ad un valore determinato, dall'anno 2009, sulla base di una valutazione peritale che ha determinato la rivalutazione degli stessi con conseguente iscrizione nel patrimonio netto di una riserva di rivalutazione. Relativamente a tali immobili è iscritto un fondo per manutenzioni straordinarie.

Gli immobili acquisiti, per eredità, nel corso dell'esercizio 2020 sono iscritti ad un valore determinato prudenzialmente dagli amministratori anche in base ad un giudizio di stima sommaria affidato ad un tecnico.

I predetti immobili non sono strumentali all'attività dell'associazione e sono in parte locati e in parte destinati alla vendita. Tale diversa destinazione si riflette nella specifica classificazione degli immobili stessi tra *Terreni e fabbricati* e *Fabbricati in vendita*.

Gli immobili, coerentemente con la loro natura e destinazione, non sono stati oggetto di ammortamento mentre per gli altri beni materiali gli ammortamenti sono determinati e imputati a conto economico sulla base di aliquote ritenute rappresentative della presunta vita utile dei cespiti.

##### **Finanziarie**

Le Immobilizzazioni finanziarie sono rappresentate da depositi cauzionali, contratti di capitalizzazione con compagnie assicurative, buoni postali dematerializzati e titoli di stato.

I contratti assicurativi di capitalizzazione e vita sono iscritti al valore di riscatto.

I buoni postali dematerializzati ed i titoli di stato, sono stati prudenzialmente valutati al valore nominale e sono stati collocati nella voce *Altri titoli*, comportando la riclassificazione dei buoni postali dematerializzati rispetto all'esercizio precedente.

##### **Rimanenze**

Le rimanenze sono rappresentate dai beni utilizzati per le campagne di raccolte fondi invenduti alla data di chiusura dell'esercizio.

##### **Crediti**

I crediti sono esposti in bilancio al presumibile valore di realizzo, ritenuto coincidente con il valore nominale. Nessun fondo svalutazione crediti risulta iscritto in bilancio.

# Bilancio Consuntivo AIL BOLOGNA ODV al 31 dicembre 2020

## Attività finanziarie non immobilizzate

Tra le Attività finanziarie non immobilizzate è stato iscritto un dossier titoli, di provenienza ereditaria e destinato alla liquidazione, che è stato valutato al costo di acquisto corrispondente al valore di successione. Tale valutazione ha trovato sostanziale riscontro nel valore della liquidazione del dossier stesso, intervenuta nel 2021.

## Disponibilità liquide

Le disponibilità liquide sono iscritte al loro valore nominale.

## Patrimonio netto

Il patrimonio netto si compone del:

- *Patrimonio libero*, costituito dai risultati degli esercizi precedenti, dal risultato dell'esercizio in corso, nonché dalla riserva di rivalutazione degli immobili;
- *Patrimonio vincolato* dove sono accantonati i fondi ricevuti con destinazione specifica non ancora utilizzati.

## Fondi per rischi e oneri

Sono costituiti da accantonamenti destinati a coprire eventuali manutenzioni straordinarie sugli immobili di proprietà dell'associazione.

## Trattamento di fine rapporto di lavoro subordinato

Rappresenta l'effettivo debito maturato verso i dipendenti in conformità di legge e dei contratti di lavoro vigenti, considerando ogni forma di remunerazione avente carattere continuativo.

Il fondo corrisponde al totale delle singole indennità maturate a favore dei dipendenti alla data di chiusura del bilancio, al netto degli acconti erogati, ed è pari a quanto si sarebbe dovuto corrispondere ai dipendenti nell'ipotesi di cessazione del rapporto di lavoro in tale data.

## Debiti

Sono rilevati ed iscritti in bilancio al loro valore nominale.

## Imposte

Le imposte sono accantonate secondo il principio di competenza. L'Associazione è un ente non commerciale e pertanto determina l'IRES sul reddito degli immobili e l'IRAP ai sensi dell'art. 10 D.Lgs. 446/97.

## Proventi

Sono rilevati nel rispetto del principio della competenza ovvero quando matura il diritto a riceverli.

## Oneri

Gli oneri corrispondono ai costi sostenuti dall'Associazione, nel periodo di riferimento, per lo svolgimento delle proprie attività. Tali costi sono rilevati in base al principio della competenza economica e registrati in correlazione con i relativi proventi e allocati secondo la loro "Area di Gestione".

## Attivo

### B) Immobilizzazioni

#### I. Immobilizzazioni immateriali

Il saldo al 31/12/2020 espone i valori al netto delle loro poste rettificative.

I movimenti dell'esercizio sono così rappresentabili:

Descrizione	31.12.2019	Incr.ti	Decr.ti	Amm.to 2020	31.12.2020
Altre Immobilizzazioni Immateriali	8.049	6.929	0	4.551	10.427
<b>TOTALE</b>	<b>8.049</b>	<b>6.929</b>	<b>0</b>	<b>4.551</b>	<b>10.427</b>

## Bilancio Consuntivo AIL BOLOGNA ODV al 31 dicembre 2020

### II. Immobilizzazioni materiali

Il saldo al 31/12/2020 espone i valori al netto delle loro poste rettificative. Le variazioni intervenute sono di seguito rappresentate in relazione alle singole categorie di beni.

#### Terreni e Fabbricati:

Descrizione	31.12.2019	F.do amm.to	Incr.ti	Decr.ti	Amm.to 2020	31.12.2020
Terreni e Fabbricati	300.000		440.000			740.000

In tale voce sono rilevate le proprietà immobiliari locate e non destinate alla vendita, in particolare:

- proprietà sita in Bologna - via Mazzini n. 15/E, già di proprietà al 31/12/2019 e iscritta, in base a valutazione peritale, ad € 160.000;
- proprietà sita in Bologna - via Fontanesi n. 5, già di proprietà al 31/12/2019 e iscritta, in base a valutazione peritale, ad € 140.000;
- proprietà sita in Bologna - via Gobetti n. 39, ricevuta per eredità (Patrizia Decarli) nel corso del 2020 e iscritta prudenzialmente dagli amministratori, anche in base ad un giudizio di stima sommaria affidato ad un tecnico, ad € 200.000;
- proprietà sita in Bologna - via San Felice n. 63/2, ricevuta per eredità (Patrizia Decarli) nel corso del 2020 e iscritta prudenzialmente dagli amministratori, anche in base ad un giudizio di stima sommaria affidato ad un tecnico, ad € 240.000.

#### Impianti ed Attrezzature:

Descrizione	31.12.2019	F.do amm.to	Incr.ti 2020	Decr.ti 2020	Amm.to 2020	31.12.2020
Attrezzature	70.667	36.587	14.905	39.317	5.327	4.341
Casail Computer	4.082	3.493			294	295
Macchine Elettroniche	41.439	41.439	3.592	1.093	833	1.666
Casail Attrezzature	897	897	800	0	160	640
<b>TOTALE</b>	<b>117.085</b>	<b>82.416</b>	<b>19.297</b>	<b>40.410</b>	<b>6.614</b>	<b>6.942</b>

Gli incrementi e i decrementi si riferiscono alla normale dinamica degli acquisti e delle dismissioni di beni.

#### Altri beni:

Descrizione	31.12.2019	F.do amm.to	Incr.ti 2020	Decr.ti 2020	Amm.to 2020	31.12.2020
Autovetture	96.585	65.454	37.850	11.700	15.848	41.433
Telefoni cellulari	1.447	1.447			0	0
Centralino ufficio	5.204	5.204			0	0
Mobili Ufficio	24.547	24.547			0	0
Beni Mobili Eredità	0	0	43.625		0	43.625
<b>TOTALE</b>	<b>127.783</b>	<b>96.652</b>	<b>81.475</b>	<b>11.700</b>	<b>15.848</b>	<b>85.058</b>

Gli incrementi e i decrementi si riferiscono alla normale dinamica degli acquisti e delle dismissioni di beni.

#### Immobilizzazioni donate:

Descrizione	31.12.2019	F.do amm.to	Incr.ti 2020	Decr.ti 2020	Amm.to 2020	31.12.2020
Casail attrezzature	4.112	4.112				0
Casail computer	2.767	2.767				0
Casail Mobili e arredi	17.446	17.446				0
<b>TOTALE</b>	<b>24.325</b>	<b>24.325</b>	<b>0</b>	<b>0</b>	<b>0</b>	<b>0</b>

Nella CasAil sono ancora presenti le immobilizzazioni ricevute gratuitamente che sono già state completamente ammortizzate.



## Bilancio Consuntivo AIL BOLOGNA ODV al 31 dicembre 2020

### Fabbricati in vendita:

Descrizione	31.12.2019	F.do amm.to	Incr.ti	Decr.ti	Amm.to 2020	31.12.2020
Fabbricati in vendita	80.000		890.000	80.000		890.000

In tale voce sono rilevate le proprietà immobiliari non locate e destinate alla vendita, in particolare:

- proprietà sita in Bologna - via Bartolini n. 1, ricevuta per eredità (Patrizia Decarli) nel corso del 2020 e iscritta prudenzialmente dagli amministratori, anche in base ad un giudizio di stima sommaria affidato ad un tecnico, ad € 290.000.
- proprietà sita in Bologna - via Fosse Ardeatine n. 3, ricevuta per eredità (Patrizia Decarli) nel corso del 2020 e iscritta prudenzialmente dagli amministratori, anche in base ad un giudizio di stima sommaria affidato ad un tecnico, ad € 600.000.

Nel corso dell'esercizio, è intervenuta la vendita di un fabbricato sito in Faenza, ricevuto in legato nel corso dell'anno 2018, per un prezzo di € 125.000.

### III. Immobilizzazioni finanziarie

Le variazioni intervenute nella consistenza delle immobilizzazioni finanziarie sono di seguito rappresentate in relazione alle singole categorie di beni.

#### Crediti entro 12 mesi:

Descrizione	31.12.2019	Incrementi 2020	Decr.ti 2020	31.12.2020
Depositi cauzionali	3.300		1.800	1.500
<b>TOTALE</b>	<b>3.300</b>	<b>-</b>	<b>1.800</b>	<b>1.500</b>

Il saldo al 31/12/20 corrisponde ai depositi istituiti presso compagnie di distribuzione carburante per la gestione e rendicontazione del rifornimento carburante delle auto dell'associazione. Il decremento dei depositi cauzionali corrisponde alla restituzione della cauzione relativa al contratto di locazione del magazzino cessato al 31/08/20.

#### Crediti oltre 12 mesi:

Descrizione	31.12.2019	Incrementi 2020	Decr.ti 2020	31.12.2020
Assicurazioni Generali	859.929	12.095		872.024
Buoni Postali Dematerializzati	99.250		99.250	0
<b>TOTALE</b>	<b>959.179</b>	<b>12.095</b>	<b>99.250</b>	<b>872.024</b>

I contratti assicurativi di capitalizzazione e vita, stipulati con Assicurazioni Generali, sono incrementati del valore stimato del relativo rendimento conseguito nell'anno al netto dei relativi oneri tributari presunti.

Si è proceduto alla riclassificazione dei buoni postali dematerializzati alla voce *Altri titoli*.

#### Altri titoli:

Descrizione	31.12.2019	Incrementi 2020	Decr.ti 2020	31.12.2020
Buoni Postali Dematerializzati	99.250			99.250
Deposito Titoli UbiBanca		492.865		492.865
<b>TOTALE</b>	<b>99.250</b>	<b>492.865</b>	<b>0</b>	<b>592.115</b>

I buoni postali dematerializzati (eredità Ciro Aprea) e i titoli in deposito (eredità Patrizia Decarli), rappresentati essenzialmente da BTP e BEI, sono prudenzialmente valorizzati al valore nominale. Il valore dei BEI, espresso in ZAR, è stato convertito in Euro al cambio di fine esercizio.

## Bilancio Consuntivo AIL BOLOGNA ODV al 31 dicembre 2020

### C) Attivo circolante

#### I. Rimanenze

Descrizione	31.12.2019	31.12.2020	Variazioni
Rimanenze Uova di Pasqua	0	6.476	6.476
<b>TOTALE</b>	<b>0</b>	<b>6.476</b>	<b>6.476</b>

Le rimanenze sono rappresentate dai beni utilizzati per le campagne di raccolte fondi invenduti alla data di chiusura dell'esercizio.

#### II. Crediti

I crediti iscritti in bilancio sono tutti esigibili entro 12 mesi e i loro movimenti sono riportati nella seguente tabella:

Descrizione	31.12.2019	31.12.2020	Variazioni
Crediti diversi	446.411	238.333	-208.078
<b>TOTALE</b>	<b>446.411</b>	<b>238.333</b>	<b>-208.078</b>

Di seguito si riporta il dettaglio della voce *Crediti diversi*:

Descrizione		
Anticipi a Uff. post. per sped.ni		1.024
Credito Ail Nazionale Viaggi Solidali		21.184
Note di Accredito da ricevere		604
Crediti verso inquilini		672
Crediti per Eredità		5.237
Crediti Diversi:		209.612
Fondazione Isabella Seràgnoli D.H.	33.191	
Fondazione Isabella Seràgnoli	8.477	
Fondazione Carisbo / Assistenza Domiciliare	50.000	
Fondazione Carisbo/Assistenza Domiciliare Emerg. Covid	10.000	
Quote associative	6.250	
Fondazione Simonetta Seràgnoli	100.000	
Ail Nazionale Natale Amazon	1.694	
<b>Totale</b>		<b>238.333</b>

#### II. Attività finanziarie non immobilizzate

Le variazioni intervenute nella consistenza delle attività finanziarie non immobilizzate sono di seguito rappresentate in relazione alle singole categorie di beni.

Altri titoli:

Descrizione	31.12.2019	Incrementi 2020	Decrementi 2020	31.12.2020
Banca Euromobiliare		372.524	0	372.524
<b>TOTALE</b>	<b>0</b>	<b>372.524</b>	<b>0</b>	<b>372.524</b>

La voce è interamente costituita da un dossier titoli, derivante dall'eredità Patrizia Decarli e destinato alla liquidazione, che è stato valutato al costo di acquisto corrispondente al valore di successione. La liquidazione è intervenuta nel 2021.

## Bilancio Consuntivo AIL BOLOGNA ODV al 31 dicembre 2020

### IV. Disponibilità liquide

Le disponibilità liquide sono dal saldo dei conti correnti bancari e postali nonché la consistenza di denaro e valori in cassa di AIL Bologna.

Le movimentazioni delle disponibilità finanziarie sono rappresentate nella seguente tabella:

Descrizione	31.12.2019	31.12.2020	Variazioni
Depositi bancari e postali	812.133	1.369.070	556.937
Cassa	3.599	4.027	428
Assegni	0	0	0
<b>TOTALE</b>	<b>815.732</b>	<b>1.373.097</b>	<b>557.365</b>

La consistenza della voce si è significativamente incrementata nel corso dell'esercizio grazie alle somme pervenute dall'eredità Patrizia Decarli.

Di seguito il dettaglio della voce *Depositi bancari e postali*:

Descrizione	31/12/2020
Intesa Sanpaolo c/c	344.620
Unicredit Banca s.p.a. c/c	36.582
Unicredit carta Prepagata	182
PayPal	7.887
Emilbanca	56.163
Ubi Banca	531.736
c/c postale 21632401	7.905
Unicredit Eredità Decarli	31.257
Banca di Imola c/c 7581 Eredità Decarli	249.307
Carta Prepagata Banca Imola Eredità De Carli	669
Banca di Imola c/c 70646564 Eredità Decarli	5.608
Banca Euromobiliare Eredità Decarli	12.326
Banca Desio Eredità Decarli	75.894
Banca Generali Eredità Decarli	1.535
Banca di Imola c/c 7134 Eredità Decarli Cointestato	7.399
<b>TOTALE</b>	<b>1.369.070</b>

e della voce *Denaro e valori in cassa*:

Descrizione	31/12/2020
Cassa sede	3.375
Cassa casail	652
<b>TOTALE</b>	<b>4.027</b>

## Bilancio Consuntivo AIL BOLOGNA ODV al 31 dicembre 2020

### D) Ratei e risconti e costi anticipati

Di seguito si riporta il dettaglio della voce in oggetto:

Descrizione	31/12/2020
Costi Anticipati: Ail Nazionale 5x1000 anno 2019	45.456
Modulo fatturazione elettronica 2021	1.684
<b>TOTALE</b>	<b>47.140</b>

Trattasi del rimborso all'AIL Nazionale delle spese sostenute per la Campagna del 5 per mille anno 2019 e del modulo di fatturazione elettronica 2021 fatturatoci nel 2020 dalla società di Software.

### Passivo

#### A) Patrimonio Netto

La voce Patrimonio Netto si compone del patrimonio libero, del patrimonio vincolato e del risultato di gestione.

Descrizione	31.12.2019	31.12.2020	Variazioni
Fondo associativo	1.555.072	1.492.765	-62.307
Riserva rivalutazione immobili	185.721	185.721	0
Fondo finanziamento progetti	503.423	393.000	-110.423
Risultato gestione	-62.307	2.532.228	2.594.535
<b>TOTALE</b>	<b>2.181.909</b>	<b>4.603.714</b>	<b>2.421.805</b>

Il fondo associativo rappresenta la parte del patrimonio netto genericamente destinata ai fini istituzionali dell'Associazione.

Nel fondo finanziamento progetti (Patrimonio vincolato) sono allocate le liberalità ricevute dall'Associazione per uno specifico scopo per l'importo non ancora utilizzato alla data di chiusura del bilancio. Di seguito si riportano le relative movimentazioni:

Descrizione	Fondi	Fondi	Totale	Patrimonio Libero	Riserva Rivalutazione Immobili	Risultato di Gestione	Totale Patrimonio Associazione
	Vincolati da terzi	Vincolati da Consiglio	Fondi vincolati				
Saldo al 31.12.2019	503.423	0	503.423	1.555.072	185.721	-62.307	2.181.909
Accantonamento PNV 2020	173.188	0	173.188				
Utilizzo Fondo PNV 2019	-283.611	0	-283.611				
<b>Situazione chiusura al 31.12.2020</b>	<b>393.000</b>	<b>0</b>	<b>393.000</b>	<b>1.492.765</b>	<b>185.721</b>	<b>2.532.228</b>	<b>4.603.714</b>

L'accantonamento al patrimonio netto vincolato rappresenta l'importo delle erogazioni ricevute con specifico destinazione nel 2020 non ancora utilizzate alla chiusura dell'esercizio.

L'utilizzo del patrimonio netto vincolato rappresenta invece l'importo delle erogazioni vincolate ricevute in anni precedenti per le quali nel corso d'anno si è adempiuto al vincolo di destinazione.

Al fine di fornire una precisa informazione sull'impiego delle risorse finalizzate a quanti hanno messo a disposizione i predetti fondi, e di contribuire a rendere più chiara e trasparente l'attività svolta dall'associazione stessa è stato predisposto uno specifico allegato denominato **Dettaglio utilizzo fondi patrimonio vincolato**.

#### B) Fondi per rischi e oneri

Il Fondo manutenzione straordinaria immobili, costituito nell'esercizio del 2009 per € 15.000, è stato utilizzato nel corso del 2020 per spese straordinarie (sostituzione porta ingresso e tende esterne) sostenute per l'immobile di Via Fontanesi. Di seguito il dettaglio della relativa movimentazione:

## Bilancio Consuntivo AIL BOLOGNA ODV al 31 dicembre 2020

Descrizione	31.12.2019	Acc.ti	Utilizzi	31.12.2020
F.do manutenzione straor. immobili	15.000	0	3.331	11.669
<b>TOTALE</b>	<b>15.000</b>	<b>0</b>	<b>3.331</b>	<b>11.669</b>

### C) Trattamento di fine rapporto di lavoro subordinato

Il TFR accantonato rappresenta l'effettivo debito dell'Associazione al 31/12/2020 verso i dipendenti in forza a tale data, al netto degli anticipi corrisposti e della liquidazione a seguito delle dimissioni di un dipendente.

Il fondo polizze rappresenta il debito verso i fondi pensione per i dipendenti che hanno scelto tale modalità di accantonamento del TFR.

Di seguito il dettaglio delle movimentazioni:

Descrizione	31.12.2019	Acc.ti	Utilizzi	31.12.2020
F.do T. F. R.	139.424	24.420	294	163.550
F.do polizze integrative	4.351	4.404	4.351	4.404
<b>TOTALE</b>	<b>143.775</b>	<b>28.824</b>	<b>4.645</b>	<b>167.954</b>

### D) Debiti

Tutti i debiti hanno scadenza entro 12 mesi, tranne i depositi cauzionali su immobili locati e possono essere distinti come segue:

Descrizione	31.12.2019	31.12.2020	Variazione
Debiti v/ Fornitori	269.439	319.369	49.930
Debiti tributari	25.191	21.330	-3.861
Debiti verso istituti di previdenza e sicurezza sociale	39.646	33.498	-6.148
Altri debiti entro 12 mesi	79.191	72.952	-6.239
Altri debiti oltre 12 mesi	2.600	5.150	2.550
<b>TOTALE</b>	<b>416.067</b>	<b>452.299</b>	<b>36.232</b>

Gli altri debiti entro 12 mesi sono così dettagliati:

Descrizione	31.12.2020
Debiti v/Dipendenti e collaboratori e colf	37.654
F.do Ferie Maturate	30.918
Debiti verso Diversi	96
Debiti diversi per Eredità	4.284
<b>TOTALE</b>	<b>72.952</b>

Gli altri debiti oltre 12 mesi sono così dettagliati:

Descrizione	31.12.2020
Depositi Cauzionali	5.150
<b>TOTALE</b>	<b>5.150</b>

## Bilancio Consuntivo AIL BOLOGNA ODV al 31 dicembre 2020

### Commenti alla principali voci del Rendiconto Gestionale

Come precedentemente illustrato il rendiconto gestionale è stato redatto a sezioni contrapposte e per aree gestionali: ciò permette di informare con immediatezza sulle modalità con le quali le risorse sono state acquisite ed impiegate nel periodo

### Proventi e ricavi

Il totale dei proventi e ricavi per l'anno 2020 ammonta a € 5.252.090 contro a € 2.483.533 dell'anno 2019.

#### 1) Proventi e ricavi da attività tipica

In tale voce sono allocate le quote associative versate dai soci, le donazioni distinte per vincolo di destinazione, l'utilizzo del patrimonio vincolato per erogazioni liberali ricevute negli anni precedenti, per le quali l'Associazione nel corso dell'anno 2020 ha adempiuto al vincolo di destinazione o di utilizzo imposto dal donatore, dal saldo del cinque per mille relativo all'anno 2018.

Descrizione	31.12.2019	31.12.2020
Quote associative	12.392	14.187
Donazioni senza destinazione specifica	379.442	230.244
Donazioni destinate alla Ricerca	359.667	403.178
Donazioni destinate alla Assistenza	272.831	321.223
Donazioni destinate alla Sensibilizzazione	10.000	-
Utilizzo Fondi Patrimonio Vincolato	44.500	283.611
Cinque per mille	591.556	271.673
<b>TOTALE</b>	<b>1.670.388</b>	<b>1.524.116</b>

#### 2) Proventi da raccolta fondi

In tale voce sono collocati gli introiti derivanti dalle iniziative sia nazionali che locali di raccolta fondi. Data la situazione pandemica e l'impossibilità di realizzare iniziative di piazza ed eventi si è registrata una lieve flessione, compensata da azioni alternative sui canali digital. La flessione delle occasioni speciali è stata più marcata per effetto della sospensione delle cerimonie religiose (bomboniere per battesimi, cresime, comunioni e matrimoni).

Descrizione		31.12.2019		31.12.2020
Campagna Uova	202.940		191.214	
Natale Solidale	363.983		306.622	
<b>Campagne istituzionali</b>		566.923		497.836
Punti di solidarietà	14.729		15.941	
Occasioni speciali	34.543		14.588	
Offerte periodico	26.112		16.861	
Iniziative varie	101.943		25.653	
<b>Altri Eventi</b>		177.327		73.043
<b>TOTALE</b>		<b>744.250</b>		<b>570.879</b>

## Bilancio Consuntivo AIL BOLOGNA ODV al 31 dicembre 2020

### 3) Proventi finanziari e patrimoniali

In tale voce sono iscritti gli interessi attivi maturati sulla liquidità depositata presso i conti correnti bancari e postali dei proventi degli investimenti assicurativi e dei canoni di locazione attivi relativi agli immobili di proprietà concessi in locazione.

Si precisa che i proventi assicurativi sono stati stimati al netto degli oneri tributari (26%) che saranno trattenuti al momento del rimborso dell'investimento.

Descrizione	31.12.2019	31.12.2020
Interessi attivi bancari e postali	1	50
Proventi da investimenti finanziari	14.746	12.095
Affitti immobili e rimborso spese cond.li	15.932	15.667
<b>TOTALE</b>	<b>30.679</b>	<b>27.812</b>

### 4) Proventi straordinari

Descrizione	31.12.2019	31.12.2020
Sopravvenienze attive	1.251	733
Plusvalenze da alienazione cespiti	0	46.750
Arrotondamenti Attivi	24	16
Rimborsi assicurativi	34	0
Donazioni in natura	31.455	27.861
Lasciti testamentari	5.452	3.047.447
<b>TOTALE</b>	<b>38.216</b>	<b>3.122.807</b>

Nel corso dell'esercizio l'associazione ha registrato una plusvalenza per effetto della vendita dell'immobile sito in Faenza, originariamente iscritto tra i *Fabbricati in vendita* per € 80.000 e venduto ad un prezzo di € 125.000.

La voce *Lasciti testamentari* è costituita quasi integralmente dai proventi derivanti dall'eredità Patrizia Decarli, i cui elementi sono stati descritti nelle specifiche sezioni della presente nota integrativa, oltre ad un legato della defunta Irma Lambertini, di € 10.000, destinato all'Istituto di Ematologia "Seràgnoli" versato all'Università di Bologna –DIMES.

## Oneri

Il totale degli oneri per l'anno 2020 ammonta a € 2.719.862 contro € 2.545.840 dell'anno 2019.

### 1) Oneri da attività tipica

Trattasi dei costi sostenuti nell'anno 2020 per le attività tipiche svolte dall'associazione che si individuano nelle tre macro-classi "impieghi a sostegno dell'assistenza", "impieghi a sostegno della ricerca" ed "impieghi per la sensibilizzazione".

**Impieghi a sostegno dell'assistenza:** trattasi dei costi sostenuti per la gestione della casa di accoglienza, dell'assistenza domiciliare, del servizio navetta, del supporto ai pazienti e familiari, del supporto psicologico per i pazienti e degli altri servizi effettuati a favore dei malati e/o dei loro familiari presso il Day-Hospital e/o reparti come dettagliati nelle seguenti tabelle.



## *Bilancio Consuntivo AIL BOLOGNA ODV al 31 dicembre 2020*

<b>CASAIL</b>	<b>2019</b>	<b>2020</b>
Cancelleria	697	219
Costi informatici e materiali per computer	321	-
Attrezzature e Mobili		80
Prestazioni Professionali	3.082	-
Materiale di consumo	3.708	4.566
Materiale vario	820	129
Assicurazioni	1.680	1.680
Stampe	5.845	591
Spese postali	66	141
Organizzazione eventi	177	-
Lavanderia	6.462	3.642
Consumi Gas	12.167	7.516
Consumi Acqua	5.911	8.212
Consumi Energia Elettrica	17.516	12.477
Telefoniche e internet	7.279	6.632
Manutenzioni e riparazioni ordinarie	15.499	22.195
Sicurezza e vigilanza	1.631	1.171
Personale dipendente gestione, custodia e pulizia	125.253	123.816
Spese Varie	-	70
Spese Ospitalità pazienti	-	3.930
Imposte tasse	3.167	1.982
<b>Totale</b>	<b>211.281</b>	<b>199.049</b>

Si precisa che il lieve calo è determinato dal fatto che la Casa di accoglienza è stata chiusa a causa dell'emergenza Covid praticamente due mesi e mezzo. La riapertura ha comportato però un maggior onere di manutenzione ed attenzione alla sicurezza degli ospiti e del personale addetto.

<b>ASSISTENZA DOMICILIARE</b>	<b>2019</b>	<b>2020</b>
Compensi medici	187.708	214.734
Compensi infermiere	65.252	68.688
Compenso Responsabile Qualità	16.130	27.113
Polizze Assicurative Sanitarie	938	1.316
Spese autovetture	15.477	11.148
Telefoniche	1.199	353
Materiale di consumo e rimborsi spese	1.577	4.424
<b>Totale</b>	<b>288.281</b>	<b>327.776</b>

Si precisa che a seguito dell'emergenza Covid l'Istituto di Ematologia Seràgnoli ha richiesto agli operatori del servizio di assistenza domiciliare ematologia un maggior impegno che ha determinato la necessità di aumentare le unità mediche ed infermieristiche operative.

## Bilancio Consuntivo AIL BOLOGNA ODV al 31 dicembre 2020

<b>ALTRI SERVIZI DI ASSISTENZA</b>	<b>2019</b>	<b>2020</b>
Ampliamento orario Day Hospital	77.840	78.764
Apertura Day Hospital del sabato mattina	21.906	20.639
Supporto organizzativo DH	-	22.840
Servizio Navetta	3.892	3.450
Assistenza Psicologica Pazienti e familiari e ospiti	36.879	39.515
Supporto Pazienti	-	4.808
Supporto Reparti	1.857	2.026
Supporto attività volontari	36.797	51.146
<b>Totale</b>	<b>179.171</b>	<b>223.188</b>

L'incremento è determinato da una nuova unità a supporto del DH. Nella voce supporto attività volontari sono stati indicati i costi del personale che si occupa di coordinare ed organizzare l'attività dei volontari.

**Impieghi a sostegno della ricerca:** trattasi dei costi a sostegno dell'attività di ricerca svolta presso l'Istituto di Ematologia e Oncologia Medica "L. e A. Seràgnoli". Di seguito il dettaglio:

PROGETTI DI RICERCA	Materiale di Consumo	Borse di Studio, Assegni di ricerca, Cococo	Spese per il Pers.le CLP	Rimborsi Spese	Attrezzature donate DIMES	Corsi e Formazioni Varie	TOTALE
ISTITUTO		268.399	200.132		89.060	6.683	<b>564.274</b>
STUDI CLINICI CED							<b>0</b>
MIELOMA		21.746					<b>21.746</b>
LEUCEMIE	30.000	27.700	5.651	1.130	29.852	4.193	<b>98.526</b>
LINFOMI	488	73.787	24.502	225		2.500	<b>101.502</b>
LABORATORIO		25.792					<b>25.792</b>
TRAPIANTI							<b>0</b>
GIMEMA							<b>0</b>
EMOLINFOPATOLOGIA			14.424		24.277		<b>38.701</b>
<b>TOTALE GENERALE</b>	<b>30.488</b>	<b>417.424</b>	<b>244.709</b>	<b>1.355</b>	<b>143.189</b>	<b>13.376</b>	<b>850.541</b>

**Impieghi per la sensibilizzazione:** trattasi dei costi sostenuti per il sostegno dell'attività di sensibilizzazione di seguito dettagliato:

<b>SENSIBILIZZAZIONE</b>	<b>2019</b>	<b>2020</b>
BILANCIO DI MISSIONE	9.572	24.846
EVENTI - 50ESIMO AIL	45.298	-
GIORNATA NAZIONALE	1.320	-
COSTI DEL PERSONALE	53.163	51.486
<b>Totale</b>	<b>109.353</b>	<b>76.332</b>

Il Decremento è da riferirsi principalmente agli eventi che non si sono potuti organizzare per effetto della Pandemia. Mentre in occasione della presentazione del nostro Bilancio di Missione 2019 è stato pubblicato il primo Studio di Valutazione dell'Impatto Sociale relativo ai servizi di assistenza domiciliare, CASAIL e navetta da parte di Human Foundation di Roma.

## Bilancio Consuntivo AIL BOLOGNA ODV al 31 dicembre 2020

### **2) Oneri promozionali e di raccolta fondi**

Trattasi dei costi sostenuti per la realizzazione delle iniziative di raccolta fondi.

<b>ONERI PROMOZIONALI E DI RACCOLTA FONDI</b>	<b>2019</b>	<b>2020</b>
Acquisto materiale	194.852	135.367
Servizi ed oneri diversi	116.418	212.955
Servizi tipografici	53.709	49.601
Personale	173.458	169.952
<b>Totale</b>	<b>538.437</b>	<b>567.875</b>

La voce acquisto materiale si riferisce all'acquisto di prodotti (Stelle Natale, Uova di Pasqua ecc.) diminuito per effetto di una minore domanda.

Nella voce servizi tra le poste con valori più significativi sono ricomprese: trasporti e spedizioni (72.300), rimborsi spese 5 per mille anni 2017 e 2018 (78.280), corsi di formazione (14.353), prestazioni professionali (17.113) ed il costo per la locazione del magazzino sino al 31/8/20 (10.279).

I servizi tipografici ricomprendono tutti i costi per la realizzazione del periodico dell'Associazione, del mailing e della progettazione grafica delle campagne istituzionali.

La voce personale si riferisce ai costi dei dipendenti dell'associazione addetti allo studio, organizzazione e realizzazione delle campagne raccolta fondi.

### **3) Oneri finanziari e patrimoniali**

Negli oneri patrimonio edilizio sono allocate le spese inerenti le due unità immobiliari di proprietà.

### **4) Oneri Straordinari**

Negli oneri straordinari sono allocate le sopravvenienze passive nonché le minusvalenze derivanti dall'alienazione di cespiti.

### **5) Oneri di supporto generale**

Negli oneri di supporto generale sono allocati gli oneri derivanti dall'attività di direzione e conduzione dell'associazione che garantisce il permanere delle condizioni organizzative di base e la conseguente continuità dell'attività.

L'acquisto materiale e prodotti è così dettagliato:

<b>Dettaglio</b>	<b>2019</b>	<b>2020</b>
Costi informatici e materiale per computer	2.874	0
Materiale di consumo	1.371	357
Cancelleria	3.799	1.838
Altri acquisti vari	2.363	3.128
<b>Acquisti materiale e prodotti</b>	<b>10.407</b>	<b>5.323</b>

## Bilancio Consuntivo AIL BOLOGNA ODV al 31 dicembre 2020

Gli oneri per servizi sono così dettagliati:

Dettaglio	2019	2020
Polizze assicurative	16.242	19.096
Costi gestione eredità	4.005	1.072
Sicurezza e igiene sul lavoro	1.432	1.224
Costi informatici	0	21.006
Prestazioni professionali	22.317	19.122
Seminari e corsi di formazione	1.072	244
Spese e commissioni bancarie e postali	3.364	4.177
Spese postali	3.262	3.710
Spedizioni / trasporti	295	27
Spese viaggio personale dipendente	362	0
Telefoniche	5.265	6.598
Canoni di manutenzione	10.199	0
Spese iniziative volontari	16.282	155
Comunicazione e pubblicità	0	780
Rimborsi spese e varie	2.349	2.065
<b>Servizi</b>	<b>86.446</b>	<b>79.276</b>

Si precisa che i *Costi informatici* comprendono anche i costi di aggiornamento e software che nell'esercizio precedente erano stati indicati tra i canoni di manutenzione.

Gli oneri per il personale sono così dettagliati:

Dettagli	2019	2020
Personale dipendente	80.481	79.016
Contributi personale dipendente	21.392	20.967
Accantonamento trattamento di fine rapporto	5.773	5.810
INAIL	538	3.071
Accantonamento ferie maturate e non godute	3.002	566
<b>Personale</b>	<b>111.186</b>	<b>109.430</b>

Gli ammortamenti sono così dettagliati:

Dettagli	2019	2020
ammortamento attrezzature	6.740	5.327
ammortamento automezzi	10.618	15.848
ammortamento macchine elettroniche	453	833
ammortamento software e sito web	3.404	4.551
ammortamento attrezzature casail	0	160
ammortamento computers casail	295	295
<b>Ammortamenti</b>	<b>21.510</b>	<b>27.014</b>

## *Bilancio Consuntivo AIL BOLOGNA ODV al 31 dicembre 2020*

L'accantonamento a Patrimonio Netto vincolato, pari a € 173.188 esprime l'importo delle erogazioni liberali ricevute con destinazione specifica per le quali non si è adempiuto al vincolo di destinazione in corso d'anno.

L'onere per la quota AIL nazionale di € 19.650 si riferisce alla quota associativa per l'anno 2020 versata all'AIL Nazionale.

Tra gli oneri tributari, di complessivi € 30.700, la posta più significativa è rappresentata dagli oneri IRES e IRAP che ammontano a € 22.231

### **Altre informazioni**

L'Associazione non ha crediti e debiti di durata residua superiore a cinque anni (ad eccezione dei depositi cauzionali su immobili locati) e nessun debito è assistito da garanzie reali su beni associativi.

Si segnala che l'associazione non ha ricevuto sovvenzioni e/o contributi in denaro da pubbliche amministrazioni.

Il presente bilancio rappresenta in modo veritiero e corretto la situazione patrimoniale e finanziaria nonché il risultato di gestione e corrisponde alle risultanze delle scritture contabili.

Il Presidente

## Bilancio Consuntivo AIL BOLOGNA ODV al 31 dicembre 2020

### Allegato alla Nota Integrativa: dettaglio utilizzo fondi patrimonio vincolato

<b>Progetti di ricerca e assistenza</b>	<b>Patrimonio Vincolato 2019</b>	<b>Fondi ricevuti 2020</b>	<b>Fondi Utilizzati 2020</b>	<b>Patrimonio Vincolato 2020</b>
	<b>Terzi</b>	<b>Terzi</b>		
Mieloma Multiplo	44.736	7.878		52.614
Mieloma Multiplo/Barison	4.953	24.100	21.746	7.307
Linfomi	196.174	79.400	101.503	174.071
Leucemie / Drssa Papayannidis	3.107			3.107
Infusione di cellule NK allo-reative come strategia di consolidamento per pazienti adulti affetti da Leucemia acuta Mieloide: Studio Multicentrico	30.000		17.690	12.310
I ricettori del gusto amaro come meccanismo di comunicazione tra cellule leucemiche e il microambiente	38.552	60.250	6.460	92.342
Studio dell'interazione tra cellule stromali mesenchimali e microambiente leucemico in vitro	3.667		3.667	0
GIMEMA	2.348			2.348
EMOLINFOPATOLOGIA	10.000			10.000
WEB Istituto / Novartis e RE-USE Bonifazi "L'Orologio Biologico: implicazioni dell'età biologica sul trapianto di cellule staminali emopoietiche"	13.333			13.333
Vifor per ricerca Istituto	3.500			3.500
CSL per ricerca Istituto	5.000		898	4.102
LEUCEMIA MIELOIDE CRONICA	8.345		168	8.177
SERVIZIO NAVETTA	2.426		2.426	0
REPARTO COMUNE	178	1.560	251	1.487
REPARTO BCM	8.541		1.775	6.766
REPARTO SEMI INTENSIVO	536			536
CINQUE PER MILLE 2017 PER LA RICERCA	103.027		103.027	0
RICERCA ISTITUTO / GANDOLFI	25.000		24.000	1.000
<b>TOTALE</b>	<b>503.423</b>	<b>173.188</b>	<b>283.611</b>	<b>393.000</b>

## **Confronto 2020 - 2019**

### **Campagna "Uova di Pasqua AIL" (Prodotti distribuiti: uova, colombine, piante ...)**

<b>Bilancio 2020</b>		<b>Bilancio 2019</b>	
Offerte ricevute	197.534	Offerte ricevute	207.379
Costi sostenuti	92.443	Costi sostenuti	80.397
Risultato dell'iniziativa	105.091	Risultato dell'iniziativa	126.982

### **Campagna "Natale Solidale" (Prodotti distribuiti: stelle di Natale, panettoni, abetini ...)**

<b>Bilancio 2020</b>		<b>Bilancio 2019</b>	
Offerte ricevute	286.814	Offerte ricevute	407.490
Costi sostenuti	121.433	Costi sostenuti	149.586
Risultato dell'iniziativa	165.381	Risultato dell'iniziativa	257.904

### **Punti di Solidarietà**

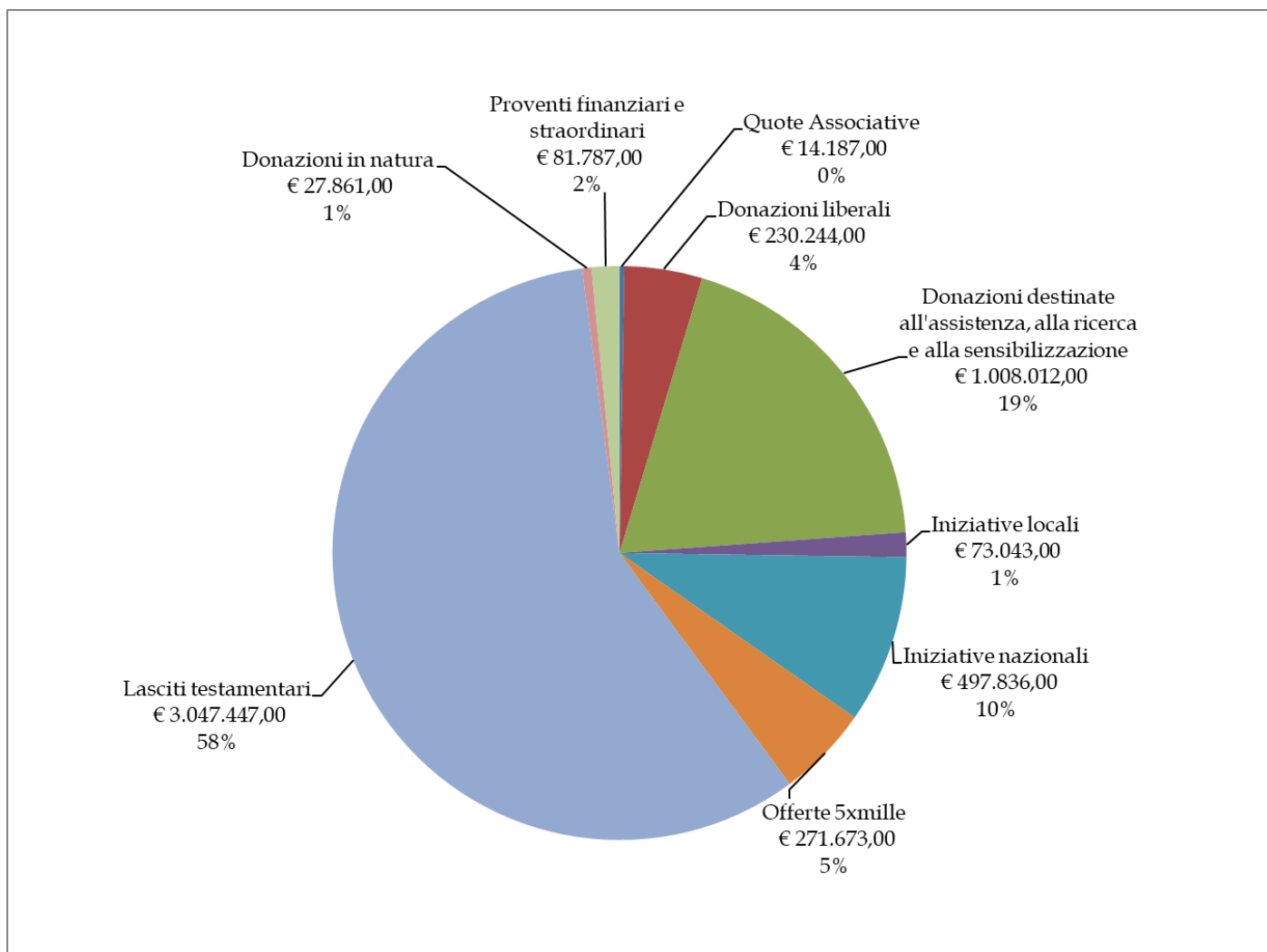
<b>Bilancio 2020</b>		<b>Bilancio 2019</b>	
Offerte ricevute	15.942	Offerte ricevute	14.729
Costi sostenuti	2.811	Costi sostenuti	4.272
Risultato dell'iniziativa	13.131	Risultato dell'iniziativa	10.457

### **Occasioni Speciali**

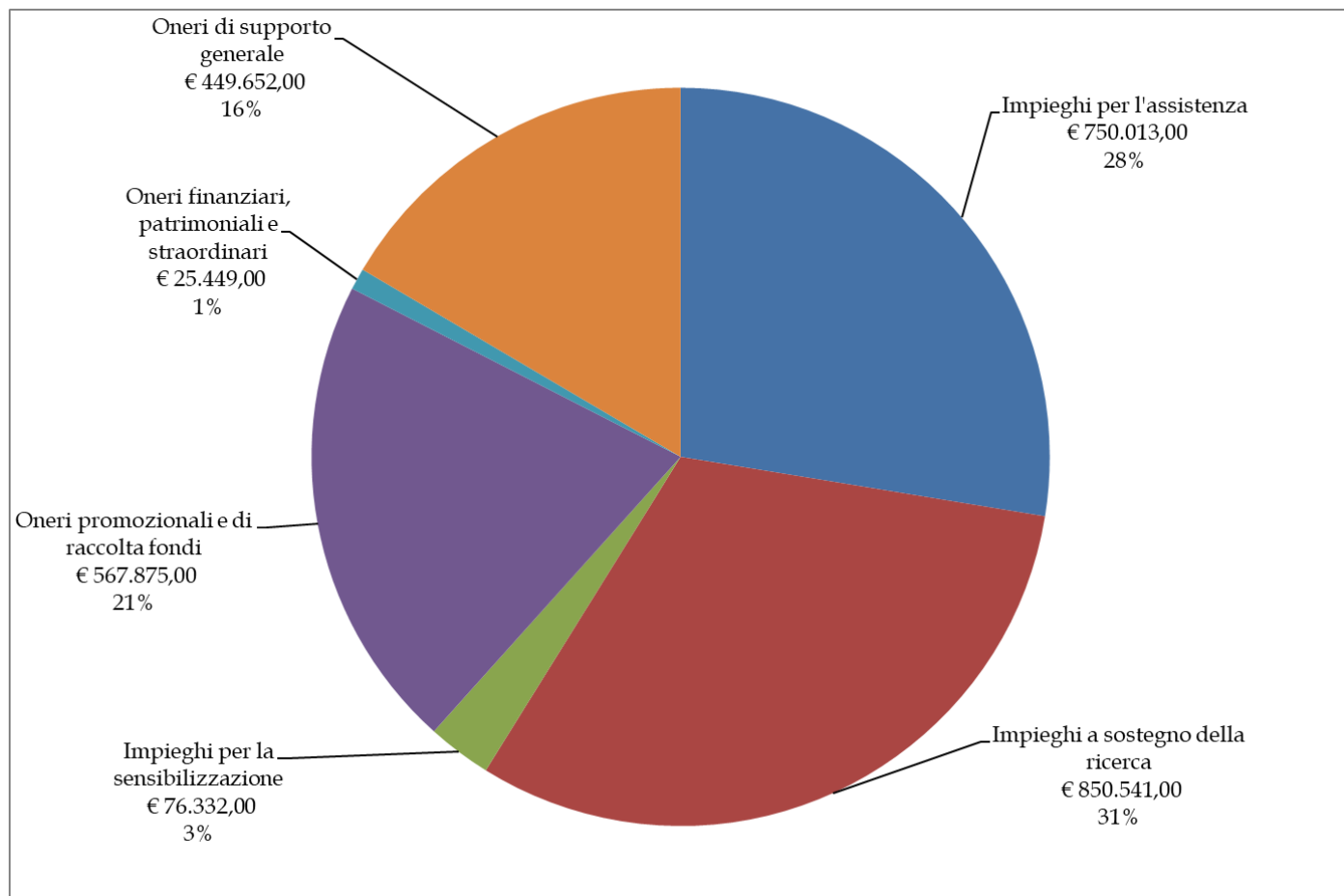
<b>Bilancio 2020</b>		<b>Bilancio 2019</b>	
Offerte ricevute	14.588	Offerte ricevute	34.543
Costi sostenuti	2.642	Costi sostenuti	8.947
Risultato dell'iniziativa	11.946	Risultato dell'iniziativa	25.596



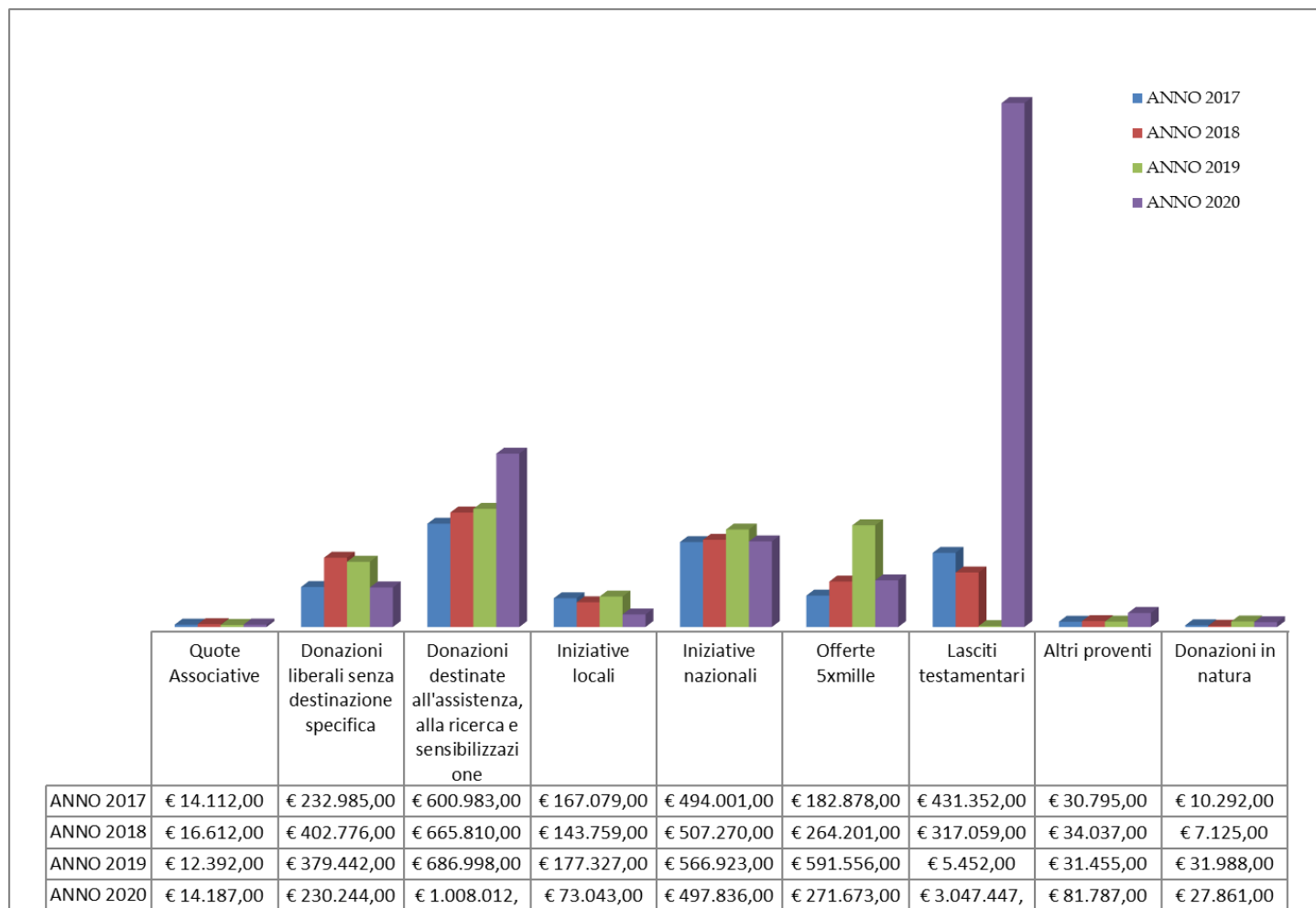
### Analisi delle Risorse 2020



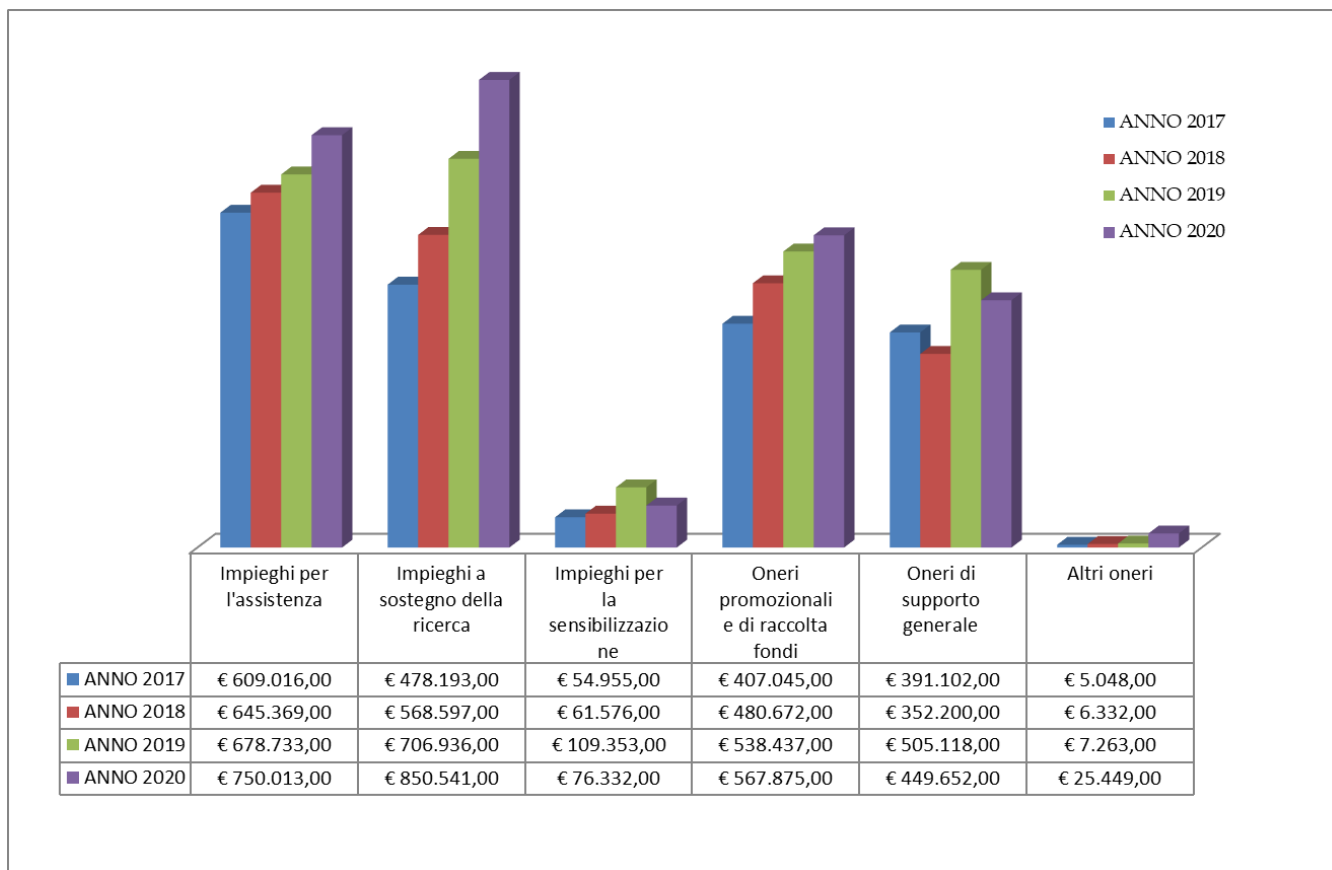
### **Analisi degli Impieghi 2020**



Analisi delle Risorse 2017 - 2018 - 2019 - 2020



**Analisi degli Impieghi 2017 - 2018 - 2019 - 2020**



### Confronto Impieghi e Risorse dal 2013 al 2020

